



SAAB

Fortsatt god order och försäljningstillväxt

HÖJDPUNKTER Q1 2021

- Orderökning om 22% och stärkt position på strategiska marknader.
- Försäljningstillväxt på 13% drivet av den starka orderstocken och en hög aktivitetsnivå.
- EBITDA uppgick till MSEK 1 066 (914), motsvarande en marginal på 11,7%.
- Rörelseresultatet var MSEK 597 (560) och motsvarade en marginal på 6,6%.
- Operationella kassaflödet uppgick till MSEK -160 (-1 582).
- Ordor/milstolpar: Gripen C/D supportkontrakt till Sverige, ordor på Carl-Gustaf samt leverans av tredje GlobalEye till Förenade Arabemiraten.
- Ny organisationsstruktur implementeras 1 juli 2021, för ökat fokus på effektivitet och en tydligare koppling mellan affärsområde, kärnområden och tjänster samt förenklad kundinteraktion.

FINANSIELLA HÖJDPUNKTER

MSEK	Jan-mar 2021	Jan-mar 2020	Förändring, %	Helår 2020
Orderingång	5 871	4 823	22	42 328
Orderstock	97 211	90 234	8	99 816
Försäljningsintäkter	9 088	8 040	13	35 431
Bruttoresultat	1 934	1 880	3	5 676
Bruttomarginal, %	21,3	23,4		16,0
EBITDA	1 066	914	17	2 833
EBITDA-marginal, %	11,7	11,4		8,0
Rörelseresultat (EBIT)	597	560	7	1 315
Rörelsemarginal, %	6,6	7,0		3,7
Periodens resultat	396	342	16	1 092
varav moderbolagets aktieägares andel	392	334	17	1 073
Resultat per aktie efter utspädning, SEK ¹⁾	2,94	2,50		8,01
Räntabilitet på eget kapital, % ²⁾	5,2	9,3		5,1
Operationellt kassaflöde	-160	-1 582		2 773
Fritt kassaflöde	-265	-1 700		3 753
Fritt kassaflöde per aktie efter utspädning, SEK	-1,99	-12,71		28,03
	133 213 468	133 701 893		133 877 141

¹⁾ Genomsnittligt antal aktier efter utspädning

²⁾ Räntabilitet på eget kapital beräknas på en rullande 12-månadersperiod.

Kv1

Orderingång
5,9 MDR
SEK

Försäljningstillväxt
13 %

Rörelsemarginal
6,6 %

JANUARI-MARS 2021

KOMMENTAR FRÅN VD

Fortsatt god order och försäljningstillväxt



Micael Johansson
VD & Koncernchef

Under det första kvartalet fortsatte vi att implementera Saabs tillväxtstrategi, trots de utmanande förhållanden som följer av den pågående pandemin. Målet är att utveckla fler hemmamarknader globalt och stärka Saabs marknadsposition. Saab har en fortsatt god ordergång som växte med 22 procent under första kvartalet. Utvecklingen drevs av stora ordrar inom den försvarsrelaterade verksamheten. Ordergången förbättrades på flera marknader där Saab är aktiva men utvecklingen var särskilt stark i Sverige.

Under kvartalet tecknades ett underhållskontrakt för Gripen C/D till Sverige och ordertillväxten drevs även av fortsatta orderavrop mot de befintliga ramavtalen avseende Carl-Gustaf MK4 till USA och Estland samt ordrar till Australien. Under kvartalet tecknade Saab även en affär för leverans av siktes- och elledningssystemet UTAAS. Orderstocken uppgick till SEK 97 miljarder.

Saabs försäljning ökade med 13 procent under kvartalet. Utvecklingen möjliggjordes av den starka orderstocken och en hög aktivitetsnivå i Saabs stora program. Fyra av sex affärsområden uppvisade organisk tillväxt. Samtidigt fortsatte nedgången i den civila flygmarknaden att påverka Saabs civila verksamhet, huvudsakligen inom IPS, negativt.

Vinstnivån i verksamheten förbättrades under kvartalet. EBITDA för koncernen ökade med 17 procent och uppgick till MSEK 1 066, utvecklingen drevs främst av öknings inom Dynamics, Surveillance och Support and Services. Rörelseresultatet för koncernen ökade med 7 procent och uppgick till MSEK 597 (560) för kvartalet, vilket motsvarade en marginal på 6,6 procent (7,0%). Även om riskerna relaterade till Covid-19 kvarstår, såväl som nedgången i den civila flygindustrin, så hanteras dessa effekter med riskavsättningsarna och aktiviteterna vi initierade under 2020.

Det operationella kassaflödet förbättrades i jämförelse med samma period föregående år och uppgick till MSEK -160 (-1 582). Kassaflödesförbättringen är ett resultat av högre EBITDA, lägre investeringar och erhållna milstolpebetalningar.

Utöver internationell expansion, fokuserar vi under 2021 även på att förbättra koncernens operationella effektivitet. Nyligen offentliggjordes en ny organisationsstruktur där sex affärsområden blir fyra, för en tydligare koppling mellan affärsområde, kärnområden och tjänster samt förenklad kundinteraktion. Detta skall börja gälla från och med 1 juli med syfte att öka effektiviteten. Inom denna förändring, skapas en ny roll i koncernledningen, Operational Excellence. Denna funktion ska fokusera på och förbättra effektivitet avseende projektgenomförande, kvalitet, leverantörskedjan, inköp och IT. Den nya strukturen kommer att bidra till Saabs långsiktiga mål.

Saab har en god finansiell ställning och vi fortsätter våra åtgärder för att förbättra effektiviteten, bibehålla teknikledarskap och stärka marknadspositionen. Sammantaget ger detta Saab en bra utgångspunkt för att leverera på våra mål. Vi bibehåller vår prognos för helåret 2021.

Prognos för 2021*

FÖRSÄLJNINGSTILLVÄXT:

Organisk försäljningstillväxt i linje med vårt långsiktiga mål om 5 procent.

RÖRELSERESULTAT

EBIT-marginal för helåret i linje med justerad marginal om 7,4 procent för 2020.

OPERATIONELLT KASSAFLÖDE:

Positivt för helåret.

**Osäkerheten kring Covid-19 och dess framtida effekter är fortsatt hög.*

Orderläge

JANUARI-MARS 2021

Orderingången uppgick till MSEK 5 871 (4 823), en ökning på 22 procent. Ökningen förklaras främst av ordern på support- och underhållskontrakt till Gripen C/D till Sverige om MSEK 1 571. Mindre ordrar var ned 5 procent och uppgick till MSEK 3 251 (3 422).

Under första kvartalet 2021 hade index- och prisförändringar en positiv effekt på orderingången om MSEK 197 jämfört med MSEK 115 under samma period 2020.

Orderstocken vid periodens slut uppgick till MSEK 97 211 jämfört med MSEK 99 816 vid årets början. Totalt var 70 procent av orderstocken hänförlig till marknader utanför Sverige, jämfört med 71 procent vid årets början. För mer information om orderingången, se kommentarer avseende affärsområdena på sidorna 7, 8 och 9.

Försäljningsintäkter

JANUARI-MARS 2021

Försäljningsintäkterna uppgick till MSEK 9 088 (8 040) och motsvarade en ökning på 13 procent. Affärsområdena Aeronautics, Dynamics, Surveillance och Support and Services visade samtliga försäljningstillväxt under kvartalet till följd av hög uppärbetning i projekten för Gripen och GlobalEye samt hög takt i leveranser inom Dynamics. Försäljningsintäkterna för IPS är fortsatt negativt påverkade av den kraftiga nedgången i efterfrågan inom civila flygindustrin med anledning av Covid-19.

Försäljningsintäkter från marknader utanför Sverige ökade till MSEK 5 849 (4 522), motsvarande 64 procent (56), av de totala försäljningsintäkterna. Av försäljningsintäkterna avsåg 91 procent (86) den försvarsrelaterade marknaden.

FÖRSÄLJNINGSTILLVÄXT

Procent	Jan-mar 2021	Jan-mar 2020	Helår 2020
Organisk försäljningstillväxt	14	-5	1
Förvärv	-	-	-
Valutaeffekter avseende omräkning av utländska dotterföretag	-1	-	-1
Total försäljningstillväxt	13	-5	0

FÖRSÄLJNINGSENTÄKTER PER REGION

MSEK	Jan-mar 2021	Jan-mar 2020	Förändring, %
Sverige	3 239	3 518	-8
Övriga Europa	1 465	1 321	11
Nordamerika	768	907	-15
Central- och Sydamerika	1 567	927	69
Asien	1 526	974	57
Afrika	51	56	-9
Australien etc.	472	338	40
Summa	9 088	8 040	13

Klassificering av order

	MSEK
Mindre order	<100
Medelstora order	100-1000
Stora order	>1000

Orderfördelning

Ordrar överstigande MSEK 100 stod för 45% (29) av total orderingång under perioden.



Orderstockens fördelning över år:

2021: SEK **25,0** miljarder
 2022: SEK **24,1** miljarder
 2023: SEK **16,4** miljarder
 2024: SEK **14,7** miljarder
 Efter 2024: SEK **17,0** miljarder

Försvar/Civilt

Totalt var 87% (82) av orderingången hänförlig till den försvarsrelaterade verksamheten under perioden.

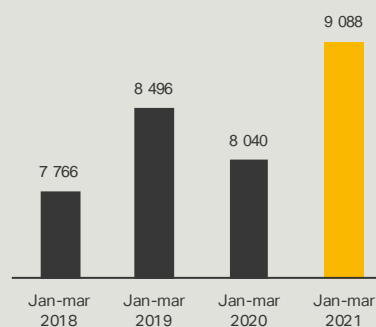


Marknad

Totalt var 39% (59) av orderingången hänförlig till marknader utanför Sverige under perioden.



Försäljningsintäkter MSEK



Resultat

JANUARI-MARS 2021

Bruttomarginalen under första kvartalet 2021 uppgick till 21,3 procent (23,4). Försämringen förklaras av projektmixen inom Surveillance samt lägre bruttomarginal inom den civila flygverksamheten jämfört med motsvarande kvartal föregående år.

Totala av- och nedskrivningar uppgick till MSEK 469 (354). Avskrivningar av materiella anläggningstillgångar uppgick till MSEK 303 (288).

Utgifter för egenfinansierade satsningar inom forskning och utveckling uppgick till MSEK 530 (634), varav MSEK 261 (361) har aktiverats. Aktiveringen av egenfinansierade utvecklingsutgifter är främst hänförlig till satsningen att utveckla Gripen E/F inför framtida exportaffärer.

Av- och nedskrivningar av immateriella anläggningstillgångar uppgick till MSEK 166 (66), varav av- och nedskrivningar av aktiverade utvecklingsutgifter uppgick till MSEK 137 (35). Ökningen förklaras främst av avskrivningar på flygburet övervakningssystem om MSEK 94 under första kvartalet.

Andel av intresseföretags och joint ventures resultat uppgick till MSEK -12 (-10).

Rörelseresultatet ökade 7 procent under kvartalet och uppgick till MSEK 597 (560) med en rörelsemarginal på 6,6 procent (7,0). Resultatförbättringen drevs av ökade volymer och en hög aktivitetsnivå i projekt men motverkades till viss del av fortsatt negativa effekter i Saabs civila flygverksamhet.

Saab har under kvartalet inte mottagit några statliga stöd i samband med Covid-19.

Finansnetto

MSEK	Jan-mar 2021	Jan-mar 2020
Finansnetto hänförligt till pensioner	-13	-19
Räntenetto	-16	-13
Valutavinstler/-förluster	-22	-55
Räntekostnad leasingsskuld	-25	-25
Övriga finansiella poster	-16	-6
Summa	-92	-118

Finansnetto hänförligt till pensioner är den finansiella kostnaden för nettopensionsskulden redovisad i balansräkningen. Se not 13 för mer information om förmånsbestämda pensionsplaner.

Räntenetto avser ränta på likvida medel, kortfristiga placeringar samt räntekostnader på kort- och långfristiga räntebärande skulder samt ränta på ränteswapar.

Valutavinstler/-förluster redovisade i finansnettot är främst hänförliga till säkringar av valutorna i offertportföljen, vilka värderas till verkligt värde över resultaträkningen. Under första kvartalet 2021 och 2020 påverkades koncernen negativt av resultat från derivat avseende säkrade offerter i utländsk valuta.

Räntekostnad leasingsskuld avser räntekomponenten hänförlig till leasingsskulder redovisade i balansräkningen.

Övriga finansiella poster består av realiserade och orealiserade resultat avseende kortfristiga placeringar och derivat samt övriga valutaeffekter, till exempel förändringar av valutakurser för likvida medel i andra valutor än SEK.

Skatt

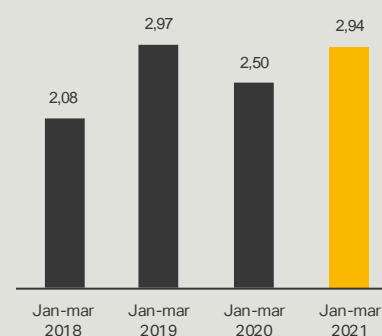
Aktuella och uppskjutna skatter uppgick till MSEK -109 (-100), vilket innebär att den effektiva skattesatsen uppgick till 22 procent (23).

Rörelsemarginal, %



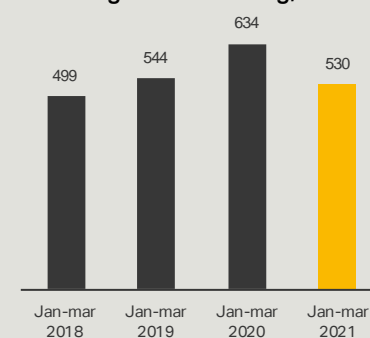
Jan-mar 2018 Jan-mar 2019 Jan-mar 2020 Jan-mar 2021

Resultat per aktie efter utspädning, SEK



Resultat per aktie är omräknat med anledning av företrädesemissionen som genomfördes 2018.

Utgifter egenfinansierad forskning och utveckling, MSEK



Finansiell ställning och likviditet

Vid utgången av mars 2021 var nettoskulden MSEK 4 119, en minskning med MSEK 154 jämfört med årets slut 2020 då nettoskulden uppgick till MSEK 4 273.

Kassaflödet från den löpande verksamheten uppgick till MSEK 534 (-813).

På grund av fakturering samt erhållna milstolpebetalningar inom större projekt minskade avtalsstillgångarna med MSEK 449. Samtidigt ökade avtalssskulder med MSEK 573 jämfört med årets slut 2020. Varulagret ökade med MSEK 1 006 under perioden. Ökningen är främst hänförlig till framtida leveranser inom affärsområdet Dynamics.

Nettoavsättningen för pensioner, exklusive särskild löneskatt, per 31 mars 2021 uppgick till MSEK 4 764, jämfört med MSEK 5 067 vid årets slut 2020. Förändringen hade en positiv påverkan på nettoskulden om MSEK 303. För mer information om Saabs förmånsbestämda pensionsplaner, se not 13.

Materiella anläggningstillgångar uppgick till MSEK 6 791 vid periodens slut jämfört med 6 608 vid årets slut 2020.

Nyttjanderättstillgångar redovisade i balansräkningen uppgick till MSEK 2 457 jämfört med 2 516 vid årets slut 2020.

Under första kvartalet 2021 gjordes nettoinvesteringar om MSEK 683 (798). Investeringar i materiella anläggningstillgångar uppgick till MSEK 342 (374).

Investeringar i immateriella anläggningstillgångar uppgick till MSEK 342 (428), av vilka MSEK 261 (361) avsåg aktiverade utvecklingsutgifter. Aktiverade utvecklingsutgifter i balansräkningen ökade med MSEK 124. Ökningen är främst hänförlig till satsningen att utveckla Gripen E/F inför framtida exportaffärer. Av de totala investeringarna i immateriella anläggningstillgångar avsåg MSEK 81 (67) andra immateriella anläggningstillgångar, ökningen är främst hänförlig till IT-säkerhet.

Per den 31 mars 2021 uppgick kortfristiga placeringar och likvida medel till MSEK 9 322, en minskning med MSEK 1 055 jämfört med årets slut 2020.

Under perioden minskade sysselsatt kapital med MSEK 403 till MSEK 36 306. Räntabiliteten på sysselsatt kapital uppgick till 4,3 procent (8,5) och räntabiliteten på eget kapital till 5,2 procent (9,3), båda beräknade på en rullande 12-månadersperiod, varpå avkastningsmåtten påverkats negativt av jämförelsestörande poster under 2020.

Förändring i nettoskuld Jan-mar 2021

	MSEK
Nettolikviditet (+)/nettoskuld (-), 31 dec 2020	-4 273
Kassaflöde från den löpande verksamheten	534
Förändring i nettopensionsförpliktelse	303
Nettoinvesteringar	-683
Utdelning till och transaktioner med innehavare utan bestämmande inflytande	62
Tillkommande leasingskulder	-45
Övriga poster, valutaeffekt och realiserat resultat från finansiella investeringar	-17
Nettolikviditet (+)/nettoskuld (-), 31 mar 2021 ¹⁾	-4 119
¹⁾ Nettolikviditet (+)/nettoskuld (-) exklusive nettoavsättning för pensioner, leasingskulder och räntebärande fordringar, 31 mar 2021	2 708

Nyckeltal till finansiell ställning och likviditet

MSEK	31 mar 2021	31 dec 2020	Förändring	31 mar 2020
Nettolikviditet/-skuld ²⁾	-4 119	-4 273	154	-8 449
Immateriella anläggningstillgångar	11 782	11 520	262	10 924
Goodwill	5 228	5 141	87	5 447
Aktiverade utvecklingsutgifter	5 823	5 699	124	4 908
Andra immateriella anläggningstillgångar	731	680	51	569
Materiella anläggningstillgångar etc. ³⁾	7 165	6 984	181	6 758
Nyttjanderättstillgångar ⁴⁾	2 457	2 516	-59	2 572
Varulager	11 258	10 252	1 006	11 372
Kundfordringar	5 313	4 062	1 251	3 523
Avtalsstillgångar	9 451	9 900	-449	13 792
Avtalskulder	8 982	8 409	573	8 077
Soliditet, %	36,8	35,7		35,3
Räntabilitet på eget kapital, %	5,2	5,1		9,3
Eget kapital per aktie, SEK ¹⁾	167,59	162,32	5,27	160,89
1) Antal aktier exklusive aktier i eget förvar	132 396 540	132 247 073		133 000 600

2) Koncernens nettolikviditet/-skuld avser likvida medel, kortfristiga placeringar och räntebärande fordringar med avdrag för räntebärande skulder och avsättning för pensioner exklusive avsättning för särskild löneskatt hänförlig till pensioner. För en detaljerad fördelning av räntebärande fordringar och räntebärande skulder, se not 8.

3) Inkluderar materiella anläggningstillgångar och biologiska tillgångar.

4) Avser nyttjanderätter gällande leasing.

Kassaflöde

JANUARI-MARS 2021

Kassaflödet från den löpande verksamheten exklusive skatter och andra finansiella poster uppgick till MSEK 523 (-784) och förbättrades mot jämförelseperioden. Detta var ett resultat av god projektgenomförande och leveranser i flera av Saabs projekt, vilket hade en positiv effekt på rörelsekapitalet.

Saab har ett etablerat program för försäljning av kundfordringar för att öka den finansiella flexibiliteten. Per den 31 mars 2021 har programmet inte utnyttjats.

Det operationella kassaflödet uppgick till MSEK -160 (-1 582). Det definieras som kassaflöde från den löpande verksamheten samt förvärv och avyttringar av immateriella och materiella anläggningstillgångar. Kassaflöde från den löpande verksamheten exkluderar skatter och andra finansiella poster men inkluderar amortering av leasingskulder. Kassaflödet förbättrades jämfört med samma period föregående år som ett resultat av högre EBITDA, lägre investeringar och förbättrat kassaflöde från erhållna milstolpebetalningar.

Det fria kassaflödet uppgick till MSEK -265 (-1 700). För mer detaljerad information om kassaflödet, se not 11.

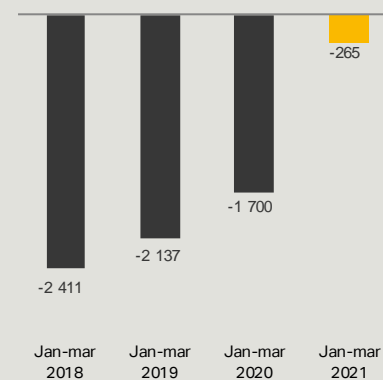
Kassaflödet kan uppvisa stora skillnader mellan olika rapporteringsperioder då tidpunkter för betalningar i stora projekt varierar kraftigt beroende på när betalningsmilstolpar passeras.

	Jan-mar 2021	Jan-mar 2020
Kassaflöde från den löpande verksamheten före förändringar av rörelsekapital exklusive skatter och andra finansiella poster ¹⁾	1 260	831
Förändring av rörelsekapital	-737	-1 615
Kassaflöde från den löpande verksamheten exklusive skatter och andra finansiella poster	523	-784
Kassaflöde från investeringsverksamheten ²⁾	-683	-798
Operationellt kassaflöde	-160	-1 582
Skatter och andra finansiella poster	-102	-138
Avyttringar och förvärv av finansiella tillgångar och verksamheter	-3	20
Fritt kassaflöde	-265	-1 700

1) Inkluderar även amortering av leasingskulder

2) Kassaflöde från investeringsverksamheten exklusive förändring av kortfristiga placeringar och övriga räntebärande tillgångar samt exklusive avyttring och förvärv av finansiella tillgångar, förvärv av verksamheter och avyttring av koncernföretag. I de fall förvärv och avyttring av finansiella anläggningstillgångar bedöms vara av rörelsekaraktär ingår dock posten i investeringsverksamheten.

Fritt kassaflöde, MSEK



Affärsområde Aeronautics

AFFÄRSENHETER: Gripen E/F, Gripen C/D, Advanced Pilot Training Systems och Aeronautical Solutions.

MSEK	Jan-mar 2021	Jan-mar 2020	Förändring, %	Helår 2020
Orderingång	868	371	134	2 025
Orderstock	35 413	40 520	-13	36 838
Försäljningsintäkter	2 293	1 971	16	7 307
EBITDA	177	173	2	-431
EBITDA-marginal, %	7,7	8,8		-5,9
Rörelseresultat (EBIT)	158	158	-	-500
Rörelsemarginal, %	6,9	8,0		-6,8
Operationellt kassaflöde	-1 253	-767		-2 226

ORDERFÖRDELNING

Ordrar överstigande MSEK 100 stod för 86% (32) av total orderingång under perioden.



MARKNAD

Försäljningsintäkter från marknader utanför Sverige uppgick till 64% (45) under perioden.



Orderläge

- Aeronautics hade en stark orderingång under kvartalet, drivet av supportkontraktet för Gripen C/D till Sverige.
- Affärsområdet deltar i flera större marknadskampanjer för bland annat Gripen E till Finland, Kanada och Colombia samt Gripen C/D till Kroatien.

Försäljningsintäkter, resultat och marginal

- Försäljningsintäkterna ökade under kvartalet till följd av en hög aktivitetsnivå inom framförallt Gripen E programmen.
- Verksamheten för Gripen-programmen är i en tidig upprampning- och produktionsfas.
- Rörelseresultatet under första kvartalet var i linje med första kvartalet föregående år. Den lägre marginalen förklaras till största del av att jämförelseperioden påverkades positivt av projektavslut.

Kassaflöde

- Kassaflödet under första kvartalet var negativt drivet av fortsatt rörelsekapitalbindning hänförligt till de pågående Gripen och T-7 programmen.

Affärsområde Dynamics

AFFÄRSENHETER: Ground Combat, Missile Systems, Underwater Systems, Barracuda och Training and Simulation.

MSEK	Jan-mar 2021	Jan-mar 2020	Förändring, %	Helår 2020
Orderingång	1 079	1 284	-16	9 231
Orderstock	16 135	14 487	11	16 527
Försäljningsintäkter	1 498	1 118	34	6 913
EBITDA	174	109	60	917
EBITDA-marginal, %	11,6	9,7		13,3
Rörelseresultat (EBIT)	153	87	76	829
Rörelsemarginal, %	10,2	7,8		12,0
Operationellt kassaflöde	-526	-553		551

ORDERFÖRDELNING

Ordrar överstigande MSEK 100 stod för 22% (35) av total orderingång under perioden.



MARKNAD

Försäljningsintäkter från marknader utanför Sverige uppgick till 71% (72) under perioden.



Orderläge

- Orderutvecklingen inom Ground Combat och Missile Systems var fortsatt god inom Dynamics men motverkades av lägre ordrar inom övriga affärsenheter under kvartalet.
- Under första kvartalet gjordes avrop på befintliga ramavtal avseende Carl-Gustaf M4 till den amerikanska armén, men även ordrar från Estland och Australien mottogs.

Försäljningsintäkter, resultat och marginal

- Försäljningen ökade under första kvartalet, drivet av en hög aktivitetsnivå och leveranstakt.
- Rörelsemarginalen stärktes som ett resultat av volymökningen i jämförelse med motsvarande kvartal föregående år.

Kassaflöde

- Det operationella kassaflödet uppgick till MSEK -526 och var oförändrad jämfört med motsvarande kvartal föregående år.
- Den höga tillväxten inom Dynamics har bidragit till en fortsatt hög rörelsekapitalbindning hänförlig till framtida leveranser.

Affärsområde Surveillance

AFFÄRSENHETER: Radar Solutions, Electronic Warfare Systems, Combat Systems och Cyber Security.

MSEK	Jan-mar 2021	Jan-mar 2020	Förändring, %	Helår 2020
Orderingång	1 320	1 093	21	13 928
Orderstock	21 323	15 795	35	22 183
Försäljningsintäkter	2 385	1 728	38	7 888
EBITDA	348	296	18	852
EBITDA-marginal, %	14,6	17,1		10,8
Rörelseresultat (EBIT)	223	221	1	505
Rörelsemarginal, %	9,4	12,8		6,4
Operationellt kassaflöde	1 381	-501		1 281

ORDERFÖRDELNING

Ordrar överstigande MSEK 100 stod för 44% (27) av total orderingång under perioden.



MARKNAD

Försäljningsintäkter från marknader utanför Sverige uppgick till 82% (76) under perioden.



Orderläge

- Under första kvartalet fortsatte orderingången att öka för Surveillance, bland annat tecknades avtal om leverans av siktesystem UTAAS. Affärsområdet har även del av det större supportkontrakt som tecknats med FMV avseende Gripen till Sverige.

Försäljningsintäkter, resultat och marginal

- En hög aktivitetsnivå inom affärsenheterna, bland annat till följd av den starka orderingången i fjol, bidrog till en positiv volymutveckling under kvartalet.
- Rörelseresultatet var i linje med kvartalet föregående år. Projektmixen och högre avskrivningar från balanserade utvecklingskostnader påverkade marginalen negativt. Affärsområdet har även fortsatt negativ påverkan på verksamheten utanför Sverige på grund av Covid-19.

Kassaflöde

- Operationella kassaflödet stärktes och uppgick till MSEK 1 381 för perioden och drevs bland annat av betalningsmilstolpar i GlobalEye-projekten.

Affärsområde Support and Services

AFFÄRSENHETER: Aviation Services, Airborne ISR, Gripen Support och Communication and Tactical Solutions.

MSEK	Jan-mar 2021	Jan-mar 2020	Förändring, %	Helår 2020
Orderingång	1 574	877	79	11 945
Orderstock	14 564	8 605	69	14 238
Försäljningsintäkter	1 457	1 310	11	6 521
EBITDA	212	137	55	788
EBITDA-marginal, %	14,6	10,5		12,1
Rörelseresultat (EBIT)	153	131	17	711
Rörelsemarginal, %	10,5	10,0		10,9
Operationellt kassaflöde	445	-257		1 856

ORDERFÖRDELNING

Ordrar överstigande MSEK 100 stod för 61% (40) av total orderingång under perioden.



MARKNAD

Försäljningsintäkter från marknader utanför Sverige uppgick till 57% (45) under perioden.



Orderläge

- Support and Services visade en stark orderutveckling under första kvartalet, drivet av en god marknadsefterfrågan.
- Den starka orderökningen var främst hänförlig till support- och underhållskontraktet för Gripen C/D till Sverige.
- Mindre ordrar bidrog också positivt.

Försäljningsintäkter, resultat och marginal

- Försäljningsvolymerna ökade under första kvartalet. Detta var till följd av en hög aktivitetsnivå i supportarbetet på Gripen C/D samt GlobalEye.
- Rörelseresultatet och marginalen för kvartalet förbättrades något jämfört med motsvarande kvartal föregående år. Detta var hänförligt till god projektexekvering.
- Affärsområdet hade fortsatt negativ påverkan från den civila flygverksamheten på grund av Covid-19.

Kassaflöde

- Det operationella kassaflödet för kvartalet visade en stark förbättring och uppgick till MSEK 445 (-257).
- Kassaflödesökningen jämfört med föregående år berodde huvudsakligen på resultatförbättring samt milstolpebetalningar.

Affärsområde Industrial Products and Services

AFFÄRSENHETER: Aerostructures, Avionics Systems, Traffic Management och Combitech.

MSEK	Jan-mar 2021	Jan-mar 2020	Förändring, %	Helår 2020
Orderingång	1 141	1 196	-5	5 611
Orderstock	8 773	8 672	1	8 794
Försäljningsintäkter	1 302	1 599	-19	5 846
EBITDA	44	46	-4	-322
EBITDA-marginal, %	3,4	2,9		-5,5
Rörelseresultat (EBIT)	27	27	-	-398
Rörelsemarginal, %	2,1	1,7		-6,8
Operationellt kassaflöde	451	66		1 028

ORDERFÖRDELNING

Ordrar överstigande MSEK 100 stod för 0% (0) av total orderingång under perioden.



MARKNAD

Försäljningsintäkter från marknader utanför Sverige uppgick till 44% (55) under perioden.



Orderläge

- Marknadsförutsättningarna för Combitech var goda under första kvartalet, samtidigt som aktiviteten inom den kommersiella flygindustrin fortsatte vara svag.
- IPS orderingång var ned -5% under första kvartalet. En stark orderutveckling inom affärsenheten Combitech motverkades av minskad orderingång inom de flygrelaterade affärsenheterna.

Försäljningsintäkter, resultat och marginal

- Försäljningsintäkterna under kvartalet minskade jämfört med föregående år. Lägre efterfrågan pga rådande pandemi påverkade försäljningsvolymerna negativt.
- Rörelseresultatet för kvartalet var oförändrad jämfört med perioden föregående år. Marginalerna stärktes något, vilket delvis förklaras av förbättrad lönsamhet inom affärsenheten Combitech.

Kassaflöde

- Som ett led i att förenkla hanteringen av valutasäkringar inom affärsområdena, har Saab under kvartalet omstrukturerat befintliga valutaderivat. Effekten påverkade affärsområdet IPS kassaflöde positivt. Motsvarande belopp påverkade det operationella kassaflödet i Corporate negativt.

Affärsområde Kockums

AFFÄRSENHETER: Submarines, Surface Ships och Docksta.

MSEK	Jan-mar 2021	Jan-mar 2020	Förändring, %	Helår 2020
Orderingång	452	490	-8	1 801
Orderstock	3 430	4 540	-24	3 631
Försäljningsintäkter	654	806	-19	3 027
EBITDA	36	35	3	153
EBITDA-marginal, %	5,5	4,3		5,1
Rörelseresultat (EBIT)	27	26	4	119
Rörelsemarginal, %	4,1	3,2		3,9
Operationellt kassaflöde	-115	34		983

ORDERFÖRDELNING

Ordrar överstigande MSEK 100 stod för 24% (36) av total orderingång under perioden.



MARKNAD

Försäljningsintäkter från marknader utanför Sverige uppgick till 9% (4) under perioden.



Orderläge

- Orderingången under kvartalet uppgick till MSEK 452 och var i huvudsak hänförlig till ytfartyg.

Försäljningsintäkter, resultat och marginal

- Försäljningen under första kvartalet minskade till följd av lägre projektvolymerna.
- Marginalen förbättrades i jämförelse med samma period föregående år. Högre effektivitet och lägre omkostnader under kvartalet bidrog positivt.
- Omställningen från utveckling till produktion och produktivitetssåtgärder för att förbättra verksamhetens lönsamhet fortsätter.

Kassaflöde

- Kassaflödet försvagades i jämförelse med samma period 2020 till följd av färre planerade betalningsmilstolpar från projekt under kvartalet.

Corporate

Corporate omfattar koncernstab, koncernavdelningar och övriga operativa verksamheter, inklusive Saabs minoritetsportfölj i Corporate, som inte är kärnverksamheter. I minoritetsportföljen ingår Saabs deläggande i UMS Skeldar AG och Ventures. Corporate redovisade ett rörelseresultat på MSEK -144 (-90) under perioden.

Operationellt kassaflöde hänförligt till Corporate uppgick till MSEK -543 (396) under perioden. Jämförelseperioden påverkades positivt med MSEK 548 av sålda kundfordringar.

Förvärv och avyttringar 2021

Under första kvartalet 2021 har det inte skett några väsentliga förvärv eller avyttringar.

Återköp av egna aktier

Antalet återköpta aktier som fanns i eget förvar uppgick till 3 449 307 per den 31 mars 2021 jämfört med 3 598 774 vid 2020 års slut. Årsstämman 2021 beslutade att bemyndiga styrelsen att besluta om förvärv av högst 1 370 000 B-aktier i Saab för säkerställande av leverans av aktier till deltagare i Saabs långsiktiga incitamentsprogram 2022. Årsstämman beslutade även att bemyndiga styrelsen att, före nästa årsstämma, besluta om förvärv av B-aktier upp till maximalt 10 procent av samtliga aktier i bolaget. Syftet med bemyndigandet är att kunna anpassa bolagets kapitalstruktur och därmed bidra till ökat aktieägarvärde samt att även fortsättningsvis kunna använda återköpta aktier i samband med eventuella företagsförvärv och för bolagets aktierelaterade incitamentsprogram.

Risker och osäkerheter

Saab bedriver utveckling, produktion och leverans av tekniskt avancerade system och produkter till militära och civila kunder över hela världen. Verksamheten består till stor del av stora projekt vilka genomförs under lång tid, oftast över flera år, i nära samarbete med kunder, leverantörer, partners och institutioner.

Affärerna omfattar i regel betydande investeringar, lång tidsperiod samt teknisk utveckling eller förädling av produkter. Den internationella verksamheten omfattar, förutom kund- och leverantörsrelationer, joint ventures och samarbeten med andra branscher samt etableringar av egna verksamheter utomlands.

Verksamheten medför ett risktagande i olika avseenden. Väsentliga riskområden omfattar strategiska, omvärlds- och politiska, verksamhets-, finansiella och compliance risker. Olika policyer och instruktioner reglerar hanteringen av väsentliga risker. Saab bedriver idag flera stora kundprojekt med stort utvecklingsinnehåll och med en inneboende komplexitet som medför hög risknivå.

Marknaden karakteriseras av utmanande förhållanden där kundernas beställningar kan komma att senareläggas av bland annat ekonomiska och politiska skäl.

En övergripande beskrivning av riskområden finns i årsredovisningen 2020 på sidorna 54 till 58.

COVID-19 uppdatering

Coronapandemin har en fortsatt påverkan på Saabs verksamhet. Saab följer utvecklingen och följdeffekterna av pandemin som det bristande utbudet av halvledare. Saabs produktion har hittills inte påverkats av bristande tillgång på halvledare och vi försöker att vara proaktiva med syfte att säkerställa kontinuitet i verksamheten. För Saab är osäkerheten kring Covid-19 framförallt kopplad till störningar i leverantörskedjan, nedstängningar i samhället och marknadsförutsättningarna inom den civila verksamheten. I de verksamheter där efterfrågan minskat pågår översynen av kapacitet inklusive bemanning.

På grund av den utdragna pandemin och den långsamma globala återhämtningen ser Saab fortsatta risker relaterat till effekterna av Covid-19. Vidare har pandemin haft en negativ påverkan på produktionsförmågan vid vissa verksamheter utanför Sverige, och risken för bredare påverkan i koncernen kvarstår.

Saab har vidtagit en rad åtgärder för att möta de negativa effekterna av pandemin på verksamheten men också åtgärder för att minska riskerna, framförallt i leverantörskedjan, relaterade till Covid-19.

Saabs övergripande strategi och långsiktiga finansiella mål står fast. Covid-19 relaterade risker som kan påverka Saab framgent är:

- Lägre orderingång på grund av begränsningar i möten, resande och restriktioner från myndigheter.
- Begränsningar i resande som påverkar utvecklingsarbeten, verifiering med kunder, leverantörer och partners.
- Verksamheten är beroende av tillgång till och underleverantörers förmåga att leverera komponenter och subsystem. Tillgången på material och risk för förseningar av viktiga leveranser kan inte uteslutas och kan som följd påverka koncernens försäljning och produktionskostnad.
- Hög sjukfrånvaro och beslut från myndigheter som kan påverka medarbetarnas möjlighet att bedriva verksamheten effektivt.
- Förseningar från leverantörer eller störningar av Saabs egen verksamhet kan leda till att leveranser och kontraktstidstolpar ej kan nås i tid

ÄGARE

Saabs största ägare den 31 mars 2021:

	% av kapital	% av röster
Investor AB	30,2	40,6
Knut och Alice		
Wallenbergs stiftelse	8,8	7,8
Första AP-fonden	4,4	3,9
Alliance Bernstein	3,2	2,8
AFA Försäkring	1,8	1,6
Vanguard	1,7	1,5
Schroders	1,5	1,3
Unionen	1,4	1,2
Swedbank Robur fonder	1,3	1,1
Keel Capital	1,1	1,0

Källa: Modular Finance

Andel röster i procent är beräknade på antal aktier exklusive aktier i eget förvar.

PERSONAL

	31 mar 2021	31 dec 2020
Antal anställda	18 140	18 073
FTE:er	18 039	17 985

Väsentliga händelser januari-mars 2021:

- I januari erhöll Saab den första beställningen från Thales på minröjningsfarkosten MuMNS (Multi-Shot Mine Neutralisation System). Ordern uppgick till cirka MSEK 300 och leveranser av de första systemen kommer ske under 2022.
- Saab tecknade i januari ett ramavtal med Norges försvarsmakt för Carl-Gustaf M4, senaste versionen av granatgeväret Carl-Gustaf.
- Saab och Försvarets materielverk (FMV) tecknade i januari två avtal rörande nästa generations ytfartyg och korvetter: en produktdefinitionsfas för halvtidsmodifiering av fem befintliga Visby-klasskorvetter, samt en produktdefinitionsfas för nästa generations korvett. Det samlade kontraktsvärdet är MSEK 190.
- Saab har i februari fått en beställning på leveranser av det virtuella träningsystemet Ground Combat Indoor Trainer (GC IDT) för Carl-Gustaf® M4. Ordervärdet är cirka 135 MSEK och leveranser kommer ske under 2022-2023.
- Den 20 februari levererade Saab det tredje GlobalEye-systemet till Förenade Arabemiraten.
- Saab tecknade i februari avtal med brittiska flottan rörande lösning för digitalt flygledartorn vid flygbasen Air Station Culdrose i Predannack.
- Den 18 mars meddelade Saab förändringar i organisationen och koncernledning för ökad tillväxt. Styrning och ledning ska anpassas för att bättre stötta företagets tillväxtambitioner. En tydligare koppling skapas mellan affärsområde, kärnområden och tjänster. Kundinteraktion förenklas, interna gränssnitt tas bort och fokus på operationell effektivitet ökar.
- Saab och Försvarets Materielverk (FMV) förlängde i mars ett kontrakt avseende support- och underhållstjänster för Gripen. Ordervärdet uppgår till cirka 1,6 miljarder SEK och avser perioden 1 april 2021 till den 31 december 2022. Saab har bokat 1,5 miljarder SEK av ordervärdet i det första kvartalet.

För information om övriga mottagna beställningar under perioden, se sida 2 och affärsområdeskommentarer på sidorna 7 till 9 samt not 3. Samtliga pressreleaser återfinns på <https://www.saab.com/newsroom>.

Väsentliga händelser efter periodens slut:

- Den 13 april höll Saab sin årsstämma digitalt och genom elektronisk uppkoppling för alla aktieägare med stöd av de tillfälliga lagregler som gäller under 2021. Årsstämman beslutade en utdelning på 4,70 SEK per aktie till moderbolagets aktieägare. Utbetalning av utdelning skedde tisdagen den 20 april 2021. För mer info se, www.saab.com/sv/about/bolagsstyrning/bolagsstamma/arsstamma-2021.
- Den 20 April levererade Saab den första enheten inom T-7A Red Hawk-programmet. Det är en milstolpe inom teknik- och tillverkningsfasen (EMD) som nu görs till Boeing, Saabs partner för det avancerade skolflygplanet T-7A.



Förlängd support- och underhållskontrakt för Gripen

- Med förlängningen kommer Saab att fortsätta stödja en effektiv verksamhet och tillgänglighet för Gripen. Det är viktigt för oss att ständigt utveckla vårt supportkoncept genom att implementera nya innovativa lösningar och detta kontrakt ger oss möjlighet att göra det tillsammans med våra kunder, säger Ellen Molin, chef för affärsområdet Support and Services inom Saab.



Saab levererar tredje GlobalEye

Saab levererade 20 februari 2021 det tredje GlobalEye-systemet till Förenade Arabemiraten. Under 2020 har Saab levererat ytterligare två GlobalEye, i april respektive september. Förenade Arabemiraten har totalt beställt fem system.

Resultaträkning för koncernen

MSEK	Not	Jan-mar 2021	Jan-mar 2020	Rullande 12 mån	Helår 2020
Försäljningsintäkter	4,5	9 088	8 040	36 479	35 431
Kostnad för sålda varor	5	-7 154	-6 160	-30 749	-29 755
Bruttoresultat		1 934	1 880	5 730	5 676
<i>Bruttomarginal, %</i>		21,3	23,4	15,7	16,0
Övriga rörelseintäkter	5	22	19	1 294	1 291
Försäljningskostnader		-553	-639	-2 253	-2 339
Administrationskostnader		-336	-365	-1 380	-1 409
Forsknings- och utvecklingskostnader		-406	-309	-1 428	-1 331
Övriga rörelsekostnader	5	-52	-16	-429	-393
Andel av intresseföretags och joint ventures resultat	5	-12	-10	-182	-180
Rörelseresultat (EBIT) ¹⁾	3	597	560	1 352	1 315
<i>Rörelsemarginal, %</i>		6,6	7,0	3,7	3,7
Finansiella intäkter		63	60	233	230
Finansiella kostnader		-155	-178	-410	-433
Finansnetto		-92	-118	-177	-203
Resultat före skatt		505	442	1 175	1 112
Skatt		-109	-100	-29	-20
Periodens resultat		396	342	1 146	1 092
varav moderbolagets aktieägares andel		392	334	1 131	1 073
varav innehav utan bestämmande inflytande		4	8	15	19
Resultat per aktie före utspädning, SEK ²⁾		2,96	2,51	8,51	8,07
Resultat per aktie efter utspädning, SEK ³⁾		2,94	2,50	8,47	8,01
1) Varav av- och nedskrivningar		-469	-354	-1 633	-1 518
2) Genomsnittligt antal aktier före utspädning		132 321 807	132 963 482	132 849 567	133 009 986
3) Genomsnittligt antal aktier efter utspädning		133 213 468	133 701 893	133 602 419	133 877 141

Totalresultat för koncernen

MSEK	Jan-mar 2021	Jan-mar 2020	Rullande 12 mån	Helår 2020
Periodens resultat	396	342	1 146	1 092
Övrigt totalresultat:				
Poster som inte ska återföras i resultaträkningen:				
Omvärdering av nettopensionsförpliktelser	408	642	-486	-252
Skatt hänförlig till omvärdering av nettopensionsförpliktelser	-84	-132	102	54
Summa	324	510	-384	-198
Poster som senare kan återföras i resultaträkningen:				
Omräkningsdifferenser	307	72	-428	-663
Kassaflödessäkringar	-462	-151	557	868
Skatt hänförlig till kassaflödessäkringar	106	34	-108	-180
Summa	-49	-45	21	25
Periodens övriga totalresultat	275	465	-363	-173
Periodens totalresultat	671	807	783	919
varav moderbolagets aktieägares andel	661	820	767	926
varav innehav utan bestämmande inflytande	10	-13	16	-7

Koncernens finansiella ställning

MSEK	Not	31 mar 2021	31 dec 2020	31 mar 2020
TILLGÅNGAR				
Anläggningstillgångar:				
Immateriella anläggningstillgångar	7	11 782	11 520	10 924
Materiella anläggningstillgångar		6 791	6 608	6 390
Biologiska tillgångar		374	376	368
Nyttjanderättstillgångar		2 457	2 516	2 572
Andelar i intresseföretag och joint ventures		484	496	665
Finansiella placeringar		31	30	28
Långfristiga fordringar		731	617	655
Uppskjutna skattefordringar		264	231	208
Summa anläggningstillgångar		22 914	22 394	21 810
Omsättningstillgångar:				
Varulager		11 258	10 252	11 372
Derivat		971	1 677	2 199
Skattefordringar		72	28	81
Kundfordringar		5 313	4 062	3 523
Avtalstillgångar		9 451	9 900	13 792
Övriga fordringar		655	899	743
Förutbetalda kostnader och upplupna intäkter		962	979	1 095
Kortfristiga placeringar		7 861	8 104	5 341
Likvida medel	11	1 461	2 273	1 411
Summa omsättningstillgångar		38 004	38 174	39 557
SUMMA TILLGÅNGAR		60 918	60 568	61 367
EGET KAPITAL OCH SKULDER				
Eget kapital:				
Moderbolagets aktieägares andel		22 188	21 466	21 398
Innehav utan bestämmande inflytande		230	178	262
Summa eget kapital		22 418	21 644	21 660
Långfristiga skulder:				
Långfristiga leasingskulder		2 062	2 095	2 194
Övriga långfristiga räntebärande skulder	8	5 245	5 291	8 017
Övriga skulder		82	100	166
Avsättningar för pensioner	13	6 144	6 445	5 270
Övriga avsättningar		2 268	2 197	1 241
Uppskjutna skatteskulder		47	56	150
Summa långfristiga skulder		15 848	16 184	17 038
Kortfristiga skulder:				
Kortfristiga leasingskulder		447	444	441
Övriga kortfristiga räntebärande skulder	8	1 369	2 168	937
Avtalsskulder		8 982	8 409	8 077
Leverantörsskulder		2 894	3 302	3 210
Derivat		772	965	3 063
Skatteskulder		147	42	63
Övriga skulder		411	778	575
Upplupna kostnader och förutbetalda intäkter		6 866	5 939	5 647
Avsättningar		764	693	656
Summa kortfristiga skulder		22 652	22 740	22 669
Summa skulder		38 500	38 924	39 707
SUMMA EGET KAPITAL OCH SKULDER		60 918	60 568	61 367

Förändringar i koncernens eget kapital

MSEK	Aktie- kapital	Övrigt tillskjutet kapital	Säkrings- reserv	Omräknings- reserv	Omvärderings- reserv	Balanserade vinstmedel	Summa moderbolagets aktieägares andel	Innehav utan bestäm- mande inflytande	Summa eget kapital
Ingående eget kapital 1 januari 2020	2 174	6 099	-228	651	11	11 828	20 535	274	20 809
Totalresultat för perioden januari-mars 2020			-107	83		844	820	-13	807
Transaktioner med ägarna:									
Aktiesparprogram						44	44		44
Förvärv och avyttring av innehav utan bestämmande inflytande						-1	-1	1	-
Utgående eget kapital 31 mars 2020	2 174	6 099	-335	734	11	12 715	21 398	262	21 660
Totalresultat för perioden april-december 2020			793	-718		31	106	6	112
Omföring omvärderingsreserv					-11	11			
Transaktioner med ägarna:									
Återköp av aktier						-242	-242		-242
Aktiesparprogram						143	143		143
Utdelning								-9	-9
Förvärv och avyttring av innehav utan bestämmande inflytande						61	61	-81	-20
Utgående eget kapital 31 december 2020	2 174	6 099	458	16	-	12 719	21 466	178	21 644
Ingående eget kapital 1 januari 2021	2 174	6 099	458	16	-	12 719	21 466	178	21 644
Periodens totalresultat			-356	301		716	661	10	671
Transaktioner med ägarna:									
Aktiesparprogram						42	42		42
Förvärv och avyttring av innehav utan bestämmande inflytande						19	19	42	61
Utgående eget kapital 31 mars 2021	2 174	6 099	102	317	-	13 496	22 188	230	22 418

Kassaflödesanalys för koncernen

MSEK	Not	Jan-mar 2021	Jan-mar 2020	Helår 2020
Den löpande verksamheten:				
Resultat efter finansiella poster		505	442	1 112
Justering för poster som inte ingår i kassaflödet		832	448	2 033
Utdelning från intressebolag och joint ventures		-	2	63
Betald inkomstskatt		-66	-90	-144
Kassaflöde från den löpande verksamheten före förändringar i rörelsekapital		1 271	802	3 064
Kassaflöde från förändringar i rörelsekapital:				
Avtalstillgångar och -skulder		1 016	-2 365	1 704
Varulager		-958	-901	95
Övriga rörelsefordringar		-749	1 869	805
Övriga rörelseskulder		92	-103	468
Avsättningar		-138	-115	-336
Kassaflöde från den löpande verksamheten		534	-813	5 800
Investeringsverksamheten:				
Aktiverade utvecklingsutgifter		-261	-361	-1 353
Förvärv av andra immateriella anläggningstillgångar		-81	-67	-269
Förvärv av materiella anläggningstillgångar		-342	-374	-1 269
Avyttring av materiella anläggningstillgångar		1	4	23
Förvärv och avyttring av kortfristiga placeringar		231	420	-2 312
Förvärv av finansiella tillgångar, intresseföretag och joint ventures		-25	-51	-97
Avyttring av finansiella tillgångar, intresseföretag och joint ventures		-	21	1 110
Förvärv av verksamheter		-20	-	-4
Avyttring av koncernföretag		19	-	169
Kassaflöde från investeringsverksamheten		-478	-408	-4 002
Finansieringsverksamheten:				
Amortering av lån		-853	-1 275	-3 077
Amortering av leasingskulder		-113	-109	-437
Upptagande av lån		4	2 328	2 728
Återköp av aktier		-	-	-242
Utbetald utdelning till innehavare utan bestämmande inflytande		-	-	-12
Transaktioner med innehavare utan bestämmande inflytande		62	-1	-85
Kassaflöde från finansieringsverksamheten		-900	943	-1 125
Periodens kassaflöde		-844	-278	673
Likvida medel vid periodens början		2 273	1 687	1 687
Valutakursdifferens i likvida medel		32	2	-87
Likvida medel vid periodens slut	11	1 461	1 411	2 273

Resultaträkning för koncernen per kvartal

MSEK	Kv1 2021	Kv4 2020	Kv3 2020	Kv2 2020	Kv1 2020	Kv4 2019	Kv3 2019	Kv2 2019
Försäljningsintäkter	9 088	12 491	6 064	8 836	8 040	10 578	7 914	8 445
Kostnad för sålda varor	-7 154	-10 352	-6 238	-7 005	-6 160	-8 009	-6 236	-6 508
Bruttoresultat	1 934	2 139	-174	1 831	1 880	2 569	1 678	1 937
<i>Bruttomarginal, %</i>	21,3	17,1	-2,9	20,7	23,4	24,3	21,2	22,9
Övriga rörelseintäkter	22	102	1 103	67	19	81	24	94
Försäljningskostnader	-553	-629	-492	-579	-639	-742	-589	-658
Administrationskostnader	-336	-336	-348	-360	-365	-385	-338	-391
Forsknings- och utvecklingskostnader	-406	-441	-264	-317	-309	-325	-248	-300
Övriga rörelsekostnader	-52	-23	-359	5	-16	-69	11	-18
Andel av intresseföretags och joint ventures resultat	-12	-46	-129	5	-10	69	-20	-34
Rörelseresultat (EBIT) ¹⁾	597	766	-663	652	560	1 198	518	630
<i>Rörelsemarginal, %</i>	6,6	6,1	-10,9	7,4	7,0	11,3	6,5	7,5
Finansiella intäkter	63	94	37	39	60	35	77	32
Finansiella kostnader	-155	-142	-94	-19	-178	-100	-195	-98
Finansnetto	-92	-48	-57	20	-118	-65	-118	-66
Resultat före skatt	505	718	-720	672	442	1 133	400	564
Skatt	-109	-115	349	-154	-100	-229	-105	-135
Periodens resultat	396	603	-371	518	342	904	295	429
varav moderbolagets aktieägares andel	392	598	-380	521	334	883	269	433
varav innehav utan bestämmande inflytande	4	5	9	-3	8	21	26	-4
Resultat per aktie före utspädning, SEK ²⁾	2,96	4,50	-2,85	3,91	2,51	6,63	2,02	3,24
Resultat per aktie efter utspädning, SEK ³⁾	2,94	4,48	-2,83	3,90	2,50	6,60	2,01	3,23
1) Varav av- och nedskrivningar	-469	-463	-349	-352	-354	-365	-331	-344
2) Genomsnittligt antal aktier före utspädning	132 321 807	132 762 787	133 226 313	133 087 362	132 963 482	132 875 322	133 103 705	133 476 269
3) Genomsnittligt antal aktier efter utspädning	133 213 468	133 553 781	134 048 466	133 625 118	133 701 893	133 553 690	133 702 351	134 039 937

Totalresultat för koncernen per kvartal

MSEK	Kv1 2021	Kv4 2020	Kv3 2020	Kv2 2020	Kv1 2020	Kv4 2019	Kv3 2019	Kv2 2019
Periodens resultat	396	603	-371	518	342	904	295	429
Övrigt totalresultat:								
Poster som inte ska återföras i resultaträkningen:								
Omvärdering av nettopensionsförpliktelser	408	326	-514	-706	642	757	-649	-1 130
Skatt hänförlig till omvärdering av nettopensionsförpliktelser	-84	-65	106	145	-132	-158	134	232
Summa	324	261	-408	-561	510	599	-515	-898
Poster som senare kan återföras i resultaträkningen:								
Omräkningsdifferenser	307	-293	-141	-301	72	-167	177	29
Kassafördessäkringar	-462	819	-54	254	-151	216	-110	133
Skatt hänförlig till kassafördessäkringar	106	-166	4	-52	34	-45	23	-31
Summa	-49	360	-191	-99	-45	4	90	131
Periodens övriga totalresultat	275	621	-599	-660	465	603	-425	-767
Periodens totalresultat	671	1 224	-970	-142	807	1 507	-130	-338
varav moderbolagets aktieägares andel	661	1 213	-976	-131	820	1 484	-158	-342
varav innehav utan bestämmande inflytande	10	11	6	-11	-13	23	28	4

Nyckeltal per kvartal

MSEK	Kv1 2021	Kv4 2020	Kv3 2020	Kv2 2020	Kv1 2020	Kv4 2019	Kv3 2019	Kv2 2019
Soliditet, %	36,8	35,7	35,5	36,2	35,3	34,8	33,6	34,0
Räntabilitet på sysselsatt kapital, % ³⁾	4,3	4,3	5,4	8,7	8,5	9,1	11,0	9,1
Räntabilitet på eget kapital, % ³⁾	5,2	5,1	7,0	10,0	9,3	10,0	13,1	10,5
Eget kapital per aktie, SEK ^{1) 3)}	167,59	162,32	152,91	160,03	160,89	154,48	142,99	144,44
Fritt kassaflöde, MSEK ³⁾	-265	3 055	676	1 722	-1 700	2 955	-1 865	-989
Fritt kassaflöde per aktie efter utspädning, SEK ^{2) 3)}	-1,99	22,87	5,04	12,89	-12,71	22,13	-13,95	-7,38
1) Antal aktier exklusive aktier i eget förvar	132 396 540	132 247 073	133 278 501	133 174 124	133 000 600	132 926 363	132 824 280	133 383 129
2) Genomsnittligt antal aktier efter utspädning	133 213 468	133 553 781	134 048 466	133 625 118	133 701 893	133 553 690	133 702 351	134 039 937
3) För mer information och förklaringar av användandet av dessa nyckeltal hänvisas till saabgroup.com , investor, financial data, key ratios.								

Kvartalsuppgifter per rörelsessegment

MSEK	Kv1 2021	Rörelse- marginal	Kv4 2020	Rörelse- marginal	Kv3 2020	Rörelse- marginal	Kv2 2020	Rörelse- marginal
Försäljningsintäkter								
Aeronautics	2 294		2 594		688		2 054	
Dynamics	1 497		2 695		1 356		1 744	
Surveillance	2 385		2 540		1 555		2 065	
Support and Services	1 457		2 569		1 289		1 353	
Industrial Products and Services	1 302		1 475		1 400		1 372	
Kockums	654		876		589		756	
Corporate/eliminering	-501		-258		-813		-508	
Summa	9 088		12 491		6 064		8 836	
Rörelseresultat								
Aeronautics	158	6,9%	121	4,7%	-951	-138,2%	172	8,4%
Dynamics	153	10,2%	393	14,6%	107	7,9%	242	13,9%
Surveillance	223	9,4%	33	1,3%	91	5,9%	160	7,7%
Support and Services	153	10,5%	323	12,6%	93	7,2%	164	12,1%
Industrial Products and Services	27	2,1%	-340	-23,1%	-4	-0,3%	-81	-5,9%
Kockums	27	4,1%	46	5,3%	22	3,7%	25	3,3%
Corporate	-144		190		-21		-30	
Summa	597	6,6%	766	6,1%	-663	-10,9%	652	7,4%
MSEK	Kv1 2020	Rörelse- marginal	Kv4 2019	Rörelse- marginal	Kv3 2019	Rörelse- marginal	Kv2 2019	Rörelse- marginal
Försäljningsintäkter								
Aeronautics	1 971		2 329		1 794		1 971	
Dynamics	1 118		2 251		960		1 537	
Surveillance	1 728		2 304		1 876		1 795	
Support and Services	1 310		1 654		1 526		1 292	
Industrial Products and Services	1 599		1 933		1 377		1 672	
Kockums	806		815		690		705	
Corporate/eliminering	-492		-708		-309		-527	
Summa	8 040		10 578		7 914		8 445	
Rörelseresultat								
Aeronautics	158	8,0%	192	8,2%	122	6,8%	166	8,4%
Dynamics	87	7,8%	419	18,6%	24	2,5%	160	10,4%
Surveillance	221	12,8%	361	15,7%	189	10,1%	213	11,9%
Support and Services	131	10,0%	262	15,8%	158	10,4%	140	10,8%
Industrial Products and Services	27	1,7%	105	5,4%	-7	-0,5%	71	4,2%
Kockums	26	3,2%	36	4,4%	21	3,0%	-3	-0,4%
Corporate	-90		-177		11		-117	
Summa	560	7,0%	1 198	11,3%	518	6,5%	630	7,5%

Flerårsöversikt

MSEK	2020	2019	2018	2017	2016
Orderingång	42 328	27 216	27 975	30 841	21 828
Orderstock 31 december	99 816	93 293	102 184	107 233	107 606
Försäljningsintäkter	35 431	35 433	33 156	31 666	28 631
Försäljningsintäkter i Sverige, %	36	37	41	42	43
Försäljningsintäkter i Europa exkl. Sverige, %	18	16	14	14	17
Försäljningsintäkter i Nordamerika, %	11	11	10	9	10
Försäljningsintäkter i Central- och Sydamerika, %	13	12	12	8	7
Försäljningsintäkter i resten av världen, %	22	24	24	27	23
Rörelseresultat (EBIT)	1 315	2 937	2 266	2 250	1 797
Rörelsemarginal, %	3,7	8,3	6,8	7,1	6,3
Justerat rörelseresultat	2 738	2 937	2 564	2 250	1 797
Justerad rörelsemarginal, %	7,4	8,3	7,7	7,1	6,3
Av- och nedskrivningar	1 518	1 368	916	839	946
EBITDA	2 833	4 305	3 182	3 089	2 743
EBITDA-marginal, %	8,0	12,1	9,6	9,8	9,6
Resultat efter finansiella poster	1 112	2 607	1 796	2 099	1 611
Årets resultat	1 092	2 025	1 366	1 508	1 175
Balansomslutning	60 568	59 858	56 128	44 998	41 211
Eget kapital	21 644	20 809	19 633	14 285	13 301
Fritt kassaflöde ¹⁾	3 753	-2 036	-3 195	852	2 359
Räntabilitet på sysselsatt kapital, % ¹⁾	4,3	9,1	8,7	10,5	8,9
Räntabilitet på eget kapital, % ¹⁾	5,1	10,0	8,1	10,9	9,0
Soliditet, %	35,7	34,8	35,0	31,7	32,3
Resultat per aktie före utspädning, SEK ¹⁾²⁾	8,07	14,88	11,27	12,79	9,85
Resultat per aktie efter utspädning, SEK ¹⁾²⁾	8,01	14,81	11,21	12,70	9,79
Utdelning per aktie, SEK	4,70	-	4,50	5,50	5,25
Eget kapital per aktie, SEK ¹⁾²⁾	162,32	154,48	145,43	121,86	114,17
Antal anställda vid årets slut	18 073	17 420	17 096	16 427	15 465
Antal aktier exklusive aktier i eget förvar per 31 december ²⁾	132 247 073	132 926 363	133 482 880	115 685 451	115 232 495
Genomsnittligt antal aktier före utspädning ²⁾	133 009 986	133 245 360	116 467 822	115 444 915	114 971 098
Genomsnittligt antal aktier efter utspädning ²⁾	133 877 141	133 929 292	117 144 915	116 310 466	115 775 275

1) För mer information och förklaringar av användandet av dessa nyckeltal hänvisas till saabgroup.com, investor, financial data, key ratios.

2) Genomsnittligt antal utestående aktier har för jämförelseperioderna 2018-2015 justerats i enlighet med IAS 33, Resultat per aktie, i enlighet med villkoren i företrädesemissionen som genomfördes 2018.

2017 har omräknats i enlighet med redovisningsprinciper för intäktsredovisning (IFRS 15).

Finansiella mål

	Långsiktiga mål	Jan-mar 2021	Jan-mar 2020	Helår 2020
Organisk försäljningstillväxt, %	5	14	-5	1
Rörelsemarginal, %	10	6,6	7,0	3,7
Soliditet, %	30	36,8	35,3	35,7

Moderbolaget

I moderbolaget ingår enheter inom affärsområdena Aeronautics, Surveillance, Support and Services och Industrial Products and Services samt en enhet inom Dynamics. Dessutom ingår koncernstab och koncernsupport. En stor del av koncernens verksamhet är inkluderad i moderbolaget. Separata noter till moderbolagets räkningar och en separat beskrivning av risker och osäkerheter för moderbolaget har därför inte inkluderats i denna delårsrapport.

Resultaträkning för moderbolaget

MSEK	Jan-mar 2021	Jan-mar 2020	Helår 2020
Försäljningsintäkter	6 032	5 182	21 986
Kostnad för sålda varor	-4 874	-4 053	-19 518
Bruttoresultat	1 158	1 129	2 468
<i>Bruttomarginal %</i>	19,2	21,8	11,2
Övriga rörelseintäkter och -kostnader	-946	-1 192	-4 464
Rörelseresultat (EBIT)	212	-63	-1 996
<i>Rörelsemarginal %</i>	3,5	-1,2	-9,1
Resultat från finansiella poster	62	-59	1 334
Resultat efter finansiella poster	274	-122	-662
Bokslutsdispositioner	-	-	309
Resultat före skatt	274	-122	-353
Skatt	-51	20	258
Periodens resultat	223	-102	-95

Balansräkning för moderbolaget

MSEK	Not	31 mar 2021	31 dec 2020	31 mar 2020
TILLGÅNGAR				
Anläggningstillgångar:				
Immateriella anläggningstillgångar		825	780	684
Materiella anläggningstillgångar		4 256	4 183	4 076
Finansiella anläggningstillgångar		7 567	7 507	7 359
Summa anläggningstillgångar		12 648	12 470	12 119
Omsättningstillgångar:				
Varulager		6 999	6 833	7 492
Kortfristiga fordringar		16 827	15 538	18 315
Kortfristiga placeringar		7 838	8 076	5 331
Likvida medel		747	1 598	789
Summa omsättningstillgångar		32 411	32 045	31 927
SUMMA TILLGÅNGAR		45 059	44 515	44 046
EGET KAPITAL OCH SKULDER				
Eget kapital:				
Bundet eget kapital		3 373	3 373	3 380
Fritt eget kapital		11 054	10 789	10 873
Summa eget kapital		14 427	14 162	14 253
Obeskattade reserver, avsättningar och skulder:				
Obeskattade reserver		2 199	2 199	2 508
Avsättningar		2 606	2 539	1 534
Skulder	8	25 827	25 615	25 751
Summa obeskattade reserver, avsättningar och skulder		30 632	30 353	29 793
SUMMA EGET KAPITAL OCH SKULDER		45 059	44 515	44 046

LIKVIDITET, FINANSIERING, INVESTERINGAR OCH ANTAL ANSTÄLLDA

Moderbolagets nettoskuld uppgick till MSEK 850 per den 31 mars 2021 jämfört med MSEK 1 224 per den 31 december 2020.

Investeringar i materiella anläggningstillgångar uppgick till MSEK 202 (216). Investeringar i immateriella tillgångar uppgick till MSEK 79 (57). Vid periodens slut uppgick antalet anställda i moderbolaget till 10 121 jämfört med 10 094 personer vid årets början.

Noter till finansiella rapporter

NOT 1 FÖRETAGSINFORMATION

Saab AB (publ.), org. nr. 556036-0793, har sitt säte i Linköping, Sverige. Adressen till bolagets huvudkontor är Olof Palmes gata 17, 5tr, SE-111 22 Stockholm, telefonnummer +46-8-463 00 00. Saabs B-aktie är sedan 1998 noterad på Nasdaq Stockholm och från oktober 2006 på listan för stora bolag. Bolagets verksamhet inklusive dotterföretag, intresseföretag och joint ventures är beskriven i årsredovisningen 2020.

NOT 2 REDOVISNINGSPRINCIPER

Koncernredovisningen för första kvartalet 2021 är upprättad enligt IAS 34 Delårsrapportering och årsredovisningslagen. Moderbolagets redovisning har upprättats enligt årsredovisningslagen och Rådet för finansiell rapportering RFR 2, Redovisning för juridiska personer. Koncernens och moderbolagets redovisningsprinciper finns beskrivna på sidorna 108-109 samt beträffande väsentliga resultat- och balansposter under respektive notupplysning i årsredovisningen 2020.

Delårsrapporten är upprättad i sammandrag och innehåller inte all information och upplysningar som återfinns i årsredovisningen och bör därför läsas tillsammans med årsredovisningen 2020. All information på sidorna 1-27 utgör delårsrapporten för perioden 1 januari till 31 mars 2021.

Koncernen och moderbolaget använder de redovisningsprinciper och metoder för beräkning så som de har beskrivits i årsredovisningen 2020.

Viktiga uppskattningar och bedömningar framgår av not 2 i årsredovisningen 2020. Som en konsekvens av Covid-19 har Saab under första kvartalet 2021 gjort en översyn av behovet av ändrade uppskattningar och bedömningar avseende dessa områden samt värdering av finansiella instrument inklusive nedskrivningsbehov för kundfordringar och avtalstillgångar. Denna översyn har inte resulterat i några väsentliga justeringar.

NOT 3 SEGMENTRAPPORTERING

Saab är ett av världens ledande högteknologiska företag med huvudsaklig verksamhet inom försvar, flyg och samhällssäkerhet. Verksamheten omfattar framförallt väl avgränsade områden inom försvarselektronik, missilsystem och navala system samt militärt och civil flyg. Saab är också verksam inom teknisk tjänsteproduktion och underhåll. Saab har en stark ställning i Sverige och huvuddelen av försäljningsintäkterna genereras i Europa. Dessutom har Saab en lokal närvaro i Australien, USA, Sydafrika och i andra utvalda länder. Saabs verksamhets- och ledningsstruktur är uppdelad i sex affärsområden, vilka också är rörelsesegment: Aeronautics, Dynamics, Surveillance, Support and Services, Industrial Products and Services och Kockums. Utöver dessa redovisas även Corporate, som omfattar koncernstabber, koncernavdelningar, minoritetsandelar i bolag i olika tillväxtfaser samt övriga operativa verksamheter som inte är kärnverksamhet.

I segmentsredovisningen redovisas samtliga leasingavtal som kostnad linjärt över leasingperioden.

Aeronautics

Aeronautics är en världsledande tillverkare av innovativa flygsystem och bedriver utveckling av produkter inom militär flygteknik. Här utförs även långsiktiga framtidsstudier kring såväl bemannade som obemannade flygplan. Detta som förberedelse för nya flygsystem och vidareutveckling av befintliga produkter.

Dynamics

Dynamics erbjuder en marknadsledande produktportfölj med understödsvapen, missilsystem, torpeder, obemannade undervattensfarkoster, träningssystem och signaturhanteringssystem till försvarsmakter världen över, samt därtill relaterade militära och civila nischprodukter.

Surveillance

Surveillance levererar effektiva lösningar för säkerhet och trygghet, för övervakning och beslutsstöd och för att upptäcka, lokalisera och skydda mot olika typer av hot. Produktportföljen omfattar flygburna, landbaserade och marina radar-, signalspanings- och självskyddssystem samt ledningssystem för marin, flygvapen och armé.

Support and Services

Support and Services erbjuder pålitlig och kostnadseffektiv service och support till samtliga Saabs marknader. Det innefattar supportlösningar, tekniskt underhåll och logistik samt produkter, lösningar och tjänster för militära och civila uppdrag.

Industrial Products and Services

Affärsheterna inom Industrial Products and Services har en inriktning mot främst civila kunder.

Kockums

Kockums utvecklar, levererar och underhåller lösningar i världsklass för naval miljö. I portföljen finns ubåtar med Stirlingsystem för luftberoende framdrivning, ytstridsfartyg, minröjningsfartyg samt autonoma farkoster. Kockums unika kompetens ligger inom signaturanpassning, stöthållfasthet och avancerad smygteknik.

Orderingång per rörelsesegment

MSEK	Jan-mar 2021	Jan-mar 2020	Föränd- ring, %	Rullande 12 mån	Helår 2020
Aeronautics	868	371	134	2 522	2 025
Dynamics	1 079	1 284	-16	9 026	9 231
Surveillance	1 320	1 093	21	14 155	13 928
Support and Services	1 574	877	79	12 642	11 945
Industrial Products and Services	1 141	1 196	-5	5 556	5 611
Kockums	452	490	-8	1 763	1 801
Corporate/eliminering	-563	-488		-2 288	-2 213
Summa	5 871	4 823	22	43 376	42 328

Orderingång per region

MSEK	Jan-mar 2021	Jan-mar 2020	Föränd- ring, %	Helår 2020
Sverige	3 610	2 000	81	12 903
Övriga Europa	1 258	1 340	-6	8 469
Nordamerika	434	854	-49	4 358
Central- och Sydamerika	67	24	179	61
Asien	213	402	-47	12 863
Afrika	1	8	-88	-113
Australien etc.	288	195	48	3 787
Summa	5 871	4 823	22	42 328

Orderstock per rörelsesegment

MSEK	31 mar 2021	31 dec 2020	31 mar 2020
Aeronautics	35 413	36 838	40 520
Dynamics	16 135	16 527	14 487
Surveillance	21 323	22 183	15 795
Support and Services	14 564	14 238	8 605
Industrial Products and Services	8 773	8 794	8 672
Kockums	3 430	3 631	4 540
Corporate/eliminering	-2 427	-2 395	-2 385
Summa	97 211	99 816	90 234

Orderstock per region

MSEK	31 mar 2021	31 dec 2020	31 mar 2020
Sverige	29 210	28 819	27 162
Övriga Europa	18 205	18 374	15 949
Nordamerika	6 638	6 819	6 748
Central- och Sydamerika	25 635	27 129	30 706
Asien	11 868	13 155	6 226
Afrika	269	237	486
Australien etc.	5 386	5 283	2 957
Summa	97 211	99 816	90 234

Försäljningsintäkter per rörelsesegment

MSEK	Jan-mar 2021	Jan-mar 2020	Föränd- ring, %	Rullande 12 mån	Helår 2020
Aeronautics	2 293	1 971	16	7 629	7 307
Dynamics	1 498	1 118	34	7 293	6 913
Surveillance	2 385	1 728	38	8 545	7 888
Support and Services	1 457	1 310	11	6 668	6 521
Industrial Products and Services	1 302	1 599	-19	5 549	5 846
Kockums	654	806	-19	2 875	3 027
Corporate/eliminering	-501	-492		-2 080	-2 071
Summa	9 088	8 040	13	36 479	35 431

Försäljningsintäkter per region

MSEK	Jan-mar 2021	1 % fsg	Jan-mar 2020	1 % fsg	Helår 2020	1 % fsg
Sverige	3 239	36	3 518	44	12 662	36
Övriga Europa	1 465	16	1 321	16	6 239	18
Nordamerika	768	8	907	11	3 938	11
Central- och Sydamerika	1 567	17	927	12	4 527	13
Asien	1 526	17	974	12	6 336	18
Afrika	51	1	56	1	180	1
Australien etc.	472	5	337	4	1 549	4
Summa	9 088	100	8 040	100	35 431	100

Information om större kunder

Under första kvartalet 2021 hade Saab två kunder som enskilt svarade för 10 procent eller mer av koncernens försäljningsintäkter. Svenska försvaret är kund till samtliga affärsområden och de totala intäkterna uppgick till MSEK 2 670 (2 834). Den brasilianska staten är kund främst till affärsområdet Aeronautics och de totala intäkterna uppgick till MSEK 1 469 (860).

Säsongsvariationer

En stor del av Saabs verksamhet består av större projekt där intäkten redovisas enligt successiv vinstavräkning i förhållande till uppbyggnad. Uppbyggnadsgraden i dessa projekt är normalt sett lägre under det tredje kvartalet jämfört med övriga kvartal. Det fjärde kvartalet påverkas normalt sett även av en högre andel leveranser inom främst Dynamics.

Rörelseresultat per rörelsesegment

MSEK	Jan-mar 2021	1 % fsg	Jan-mar 2020	1 % fsg	Rullande 12 mån	Helår 2020
Aeronautics	158	6,9	158	8,0	-500	-500
Dynamics	153	10,2	87	7,8	895	829
Surveillance	223	9,4	221	12,8	507	505
Support and Services	153	10,5	131	10,0	733	711
Industrial Products and Services	27	2,1	27	1,7	-398	-398
Kockums	27	4,1	26	3,2	120	119
Rörelsesegmentens rörelseresultat	741	8,2	650	8,1	1 357	1 266
Corporate	-144		-90		-5	49
Summa	597	6,6	560	7,0	1 352	1 315

Av- och nedskrivningar per rörelsesegment

MSEK	Jan-mar 2021	Jan-mar 2020	Rullande 12 mån	Helår 2020
Aeronautics	19	15	73	69
Dynamics	21	22	87	88
Surveillance	125	75	397	347
Support and Services	59	6	130	77
Industrial Products and Services	17	19	74	76
Kockums	9	9	34	34
Corporate	219	208	838	827
Summa	469	354	1 633	1 518

Operationellt kassaflöde per rörelsesegment

MSEK	Jan-mar 2021	Jan-mar 2020	Rullande 12 mån	Helår 2020
Aeronautics	-1 253	-767	-2 712	-2 226
Dynamics	-526	-553	578	551
Surveillance	1 381	-501	3 163	1 281
Support and Services	445	-257	2 558	1 856
Industrial Products and Services	451	66	1 413	1 028
Kockums	-115	34	834	983
Corporate	-543	396	-1 639	-700
Summa	-160	-1 582	4 195	2 773

Sysselsatt kapital per rörelsesegment

MSEK	31 mar 2021	31 dec 2020	31 mar 2020
Aeronautics	8 192	6 790	6 095
Dynamics	5 048	4 402	4 640
Surveillance	9 225	7 969	8 258
Support and Services	4 003	3 387	4 460
Industrial Products and Services	3 610	3 969	5 266
Kockums	1 219	1 230	1 263
Corporate/eliminering	5 009	8 962	7 531
Summa	36 306	36 709	37 513

Personal, heltidsekvivalenter (FTE:er) per rörelsesegment

Antal vid periodens slut	31 mar 2021	31 dec 2020	31 mar 2020
Aeronautics	3 584	3 554	3 452
Dynamics	2 821	2 795	2 619
Surveillance	3 830	3 829	3 726
Support and Services	2 117	2 066	1 984
Industrial Products and Services	3 325	3 391	3 701
Kockums	1 225	1 240	1 216
Corporate	1 137	1 111	1 094
Summa	18 039	17 985	17 792

NOT 4 FÖRSÄLJNINGSENTÄKTERNAS FÖRDELNING

MSEK	Aeronautics		Dynamics		Surveillance		Support and Services		Industrial Products and Services		Kockums		Corporate/eliminerings		Group	
	Jan-mar 2021	Jan-mar 2020	Jan-mar 2021	Jan-mar 2020	Jan-mar 2021	Jan-mar 2020	Jan-mar 2021	Jan-mar 2020	Jan-mar 2021	Jan-mar 2020	Jan-mar 2021	Jan-mar 2020	Jan-mar 2021	Jan-mar 2020	Jan-mar 2021	Jan-mar 2020
	Externa försäljningsintäkter	2 266	1 911	1 465	1 077	2 332	1 642	1 412	1 276	1 008	1 288	646	802	-41	44	9 088
Interna försäljningsintäkter	27	60	33	41	53	86	45	34	294	311	8	4	-460	-536	-	-
Summa intäkter	2 293	1 971	1 498	1 118	2 385	1 728	1 457	1 310	1 302	1 599	654	806	-501	-492	9 088	8 040
Försäljningsintäkter per kundkategori:																
Militära kunder	2 264	1 911	1 414	1 024	2 327	1 640	1 320	1 114	320	369	646	802	-64	33	8 227	6 893
Civila kunder	2	-	51	53	5	2	92	162	688	919	-	-	23	11	861	1 147
Summa externa intäkter	2 266	1 911	1 465	1 077	2 332	1 642	1 412	1 276	1 008	1 288	646	802	-41	44	9 088	8 040
Försäljningsintäkter per intäktslag:																
Långa kundkontrakt	2 064	1 641	597	354	1 728	1 175	838	451	404	695	433	595	-60	20	6 004	4 931
Tjänster	199	267	215	178	431	360	473	641	553	520	213	190	12	19	2 096	2 175
Produkter	3	3	653	545	173	107	101	184	51	73	-	17	7	5	988	934
Summa externa intäkter	2 266	1 911	1 465	1 077	2 332	1 642	1 412	1 276	1 008	1 288	646	802	-41	44	9 088	8 040
Försäljningsintäkter per marknadssegment:																
Militärt flyg	2 263	1 911	30	80	1 241	767	1 101	839	78	91	-	-	-68	19	4 645	3 707
Land	3	-	899	707	453	268	211	248	162	164	-	-	4	3	1 732	1 390
Marin	-	-	528	286	627	581	34	39	2	3	646	802	15	17	1 852	1 728
Samhällssäkerhet	-	-	5	3	1	-	39	47	430	490	-	-	4	1	479	541
Kommersiellt flyg	-	-	-	-	-	-	27	103	132	348	-	-	4	2	163	453
Andra segment/ej utfördelat	-	-	3	1	10	26	-	-	204	192	-	-	-	2	217	221
Summa externa intäkter	2 266	1 911	1 465	1 077	2 332	1 642	1 412	1 276	1 008	1 288	646	802	-41	44	9 088	8 040
Tidpunkt för intäktsredovisning:																
Över tid	2 256	1 889	735	513	2 076	1 464	1 218	992	768	822	632	791	-45	35	7 640	6 506
Vid en given tidpunkt	10	22	730	564	256	178	194	284	240	466	14	11	4	9	1 448	1 534
Summa externa intäkter	2 266	1 911	1 465	1 077	2 332	1 642	1 412	1 276	1 008	1 288	646	802	-41	44	9 088	8 040

NOT 5 JÄMFÖRELSESTÖRANDE POSTER

Jämförelsestörande post	Affärsområde	MSEK	Jan-mar 2021	Jan-mar 2020	Helår 2020
Korrigerings av projektkalkyler, Covid-19	Aeronautics	Försäljningsintäkter	-	-	-1 121
Korrigerings av projektkalkyler, Covid-19	Surveillance	Försäljningsintäkter	-	-	-166
Korrigerings av projektkalkyler, Covid-19	Dynamics	Kostnad sålda varor	-	-	-15
Korrigerings av projektkalkyler, Covid-19	Corporate	Försäljningsintäkter	-	-	-44
Reservation förlustkontrakt, Covid-19	Industrial Products and Services	Kostnad sålda varor	-	-	-315
Nedskrivning av varulager, Covid-19	Support and Services	Kostnad sålda varor	-	-	-118
Nedskrivning av varulager, anpassning av produktportfölj	Corporate	Kostnad sålda varor	-	-	-137
Nedskrivning av andelar i intresseföretag	Corporate	Andel av intresseföretags och joint ventures resultat	-	-	-113
Nedskrivning av långfristig fordran mot intresseföretag	Corporate	Övriga rörelsekostnader	-	-	-59
Nedskrivning av andelar i intresseföretag	Aeronautics	Andel av intresseföretags och joint ventures resultat	-	-	-32
Avsättning för ny bedömning av koncernens pågående tvister och rättsliga processer	Corporate	Övriga rörelsekostnader	-	-	-300
Realisationsvinst avyttring Vricon Inc	Corporate	Övriga rörelseintäkter	-	-	997
Summa			-	-	-1 423

NOT 6 UTDELNING TILL MODERBOLAGETS AKTIEÄGARE

På årsstämman 2021, den 13 april, beslutades om en utdelning till moderbolagets aktieägare uppgående till SEK 4,70 per aktie, vilket motsvarar en total utdelning på MSEK 622. Avstämningsdag för utdelningen var den 15 april 2021 och utbetalning av utdelning skedde den 20 april 2021.

NOT 7 IMMATERIELLA ANLÄGGNINGSTILLGÅNGAR

MSEK	31 mar 2021	31 dec 2020	31 mar 2020
Goodwill	5 228	5 141	5 447
Aktiverade utvecklingsutgifter	5 823	5 699	4 908
Andra immateriella tillgångar	731	680	569
Summa	11 782	11 520	10 924

NOT 8 NETTOLIKVIDITET/-SKULD

MSEK	31 mar 2021	31 dec 2020	31 mar 2020
Tillgångar:			
Likvida medel	1 461	2 273	1 411
Kortfristiga placeringar	7 861	8 104	5 341
Summa likvida placeringar	9 322	10 377	6 752
Kortfristiga räntebärande fordringar	70	64	60
Långfristiga räntebärande fordringar	376	351	564
Långfristiga fordringar hänförliga till pensioner	-	-	28
Summa räntebärande tillgångar	9 768	10 792	7 404
Skulder:			
Leasingskulder	2 509	2 539	2 635
Skulder till kreditinstitut	6 562	7 412	8 903
Skulder till intresseföretag och joint ventures	42	39	48
Övriga räntebärande skulder	10	8	2
Avsättning för pensioner ¹⁾	4 764	5 067	4 265
Summa räntebärande skulder och avsättning för pensioner	13 887	15 065	15 853
Nettolikviditet (+) / nettoskuld (-)	-4 119	-4 273	-8 449

1) Exklusive avsättning för särskild löneskatt hänförlig till pensioner.

Bekräftade kreditfaciliteter

MSEK	Faciliteter	Nyttjat	Tillgängligt
Revolverande kreditfacilitet (Förfallotidpunkt 2022, BSEK 4, 2023, BSEK 6)	10 000	-	10 000
Checkräkning (Förfallotidpunkt 2021)	59	-	59
Summa	10 059	-	10 059

Moderbolaget

MSEK	31 mar 2021	31 dec 2020	31 mar 2020
Långfristiga skulder till kreditinstitut	5 244	5 291	8 016
Kortfristiga skulder till kreditinstitut	1 318	2 121	887
Summa	6 562	7 412	8 903

Saab har sedan 2009 ett Medium Term Note-program (MTN) för att kunna emittera långfristiga lån på kapitalmarknaden. Under 2018 ökades MTN-programmet upp till MSEK 10 000.

Inom ramen för detta program har Saab emitterat obligationer till fast ränta, men också till rörlig ränta, så kallade Floating Rate Note-lån (FRN). Inga aktiviteter har ägt rum under detta program för det första kvartalet av 2021 vilket innebär att utestående lån under MTN-programmet tillsammans uppgår till MSEK 6 412. I december 2015 undertecknades Schuldschein-lån till ett värde av MEUR 100. Under kvartalet har lån uppgående till MEUR 80 förfallit och ytterligare MEUR 5 har återköpts. Totalt kvarstår MEUR 15 Schuldschein-lån.

För att stärka företagets finansiella flexibilitet och vid behov refinansiera framtida låneförfall, tecknade Saab under 2020 en 24-månaders revolverande kreditfacilitet på 4 miljarder kronor. Faciliteten har under kvartalet inte utnyttjats.

NOT 9 SYSSELSATT KAPITAL

MSEK	31 mar 2021	31 dec 2020	31 mar 2020
Totala tillgångar	60 918	60 568	61 367
Avgår icke räntebärande skulder	24 612	23 859	23 854
Sysselsatt kapital	36 306	36 709	37 513

NOT 10 FINANSIELLA INSTRUMENT

Klassificering och kategorisering av finansiella tillgångar och skulder ²⁾

Redovisat värde	31 mar 2021	31 dec 2020	31 mar 2020
Finansiella tillgångar			
Värderat till upplupet anskaffningsvärde ⁴⁾ :			
Kundfordringar, avtalsstillgångar och övriga fordringar	15 523	15 000	18 451
Likvida medel	1 461	2 273	1 411
Långfristiga fordringar	731	617	627
Värderat till verkligt värde via resultaträkningen ³⁾ :			
Kortfristiga placeringar	7 861	8 104	5 341
Derivat avseende handel	74	147	228
Finansiella placeringar	31	30	28
Värderat till verkligt värde via övrigt totalresultat ³⁾ :			
Derivat som säkringsredovisas	897	1 530	1 971
Summa finansiella tillgångar	26 578	27 701	28 057
Finansiella skulder			
Värderat till upplupet anskaffningsvärde:			
Räntebärande skulder ¹⁾	9 123	9 996	11 589
Övriga skulder ⁴⁾	8 484	8 105	8 033
Värderat till verkligt värde via resultaträkningen ³⁾ :			
Derivat avseende handel	27	46	102
Värderat till verkligt värde via övrigt totalresultat ³⁾ :			
Derivat som säkringsredovisas	745	919	2 961
Summa finansiella skulder	18 379	19 066	22 685

¹⁾ Verkligt värde 9 138 10 015 11 427

²⁾ Derivat med positiva värden redovisas som tillgångar och derivat med negativa värden redovisas som skulder. Derivat med legal kvittningsrätt uppgår till MSEK 619.

³⁾ Påverkan av kreditrisk för dessa instrument bedöms som låg mot bakgrund av limiter i befintlig placeringpolicy.

⁴⁾ Redovisat värde bedöms i allt väsentligt överensstämma med verkligt värde.

Koncernen har tillämpat samma värderingsmetoder som i årsbokslutet 2020. En beskrivning av dessa återfinns på sidan 138 i not 35 i årsredovisningen 2020. Per den 31 mars 2021 hade koncernen följande finansiella tillgångar och skulder värderade till verkligt värde:

Tillgångar värderade till verkligt värde

MSEK	31 mar 2021	Nivå 1	Nivå 2	Nivå 3
Obligationer och räntebärande värdepapper	7 861	7 861	-	-
Valutaterminer	934	-	934	-
Valutaoptioner	2	-	2	-
Ränteswappar	17	-	17	-
Cross currency basis-swappar	14	-	14	-
Elderivat	4	4	-	-
Aktier, andelar och långfristiga fordringar	31	-	-	31
Summa	8 863	7 865	967	31

Skulder värderade till verkligt värde

MSEK	31 mar 2021	Nivå 1	Nivå 2	Nivå 3
Valutaterminer	691	-	691	-
Valutaoptioner	4	-	4	-
Ränteswappar	77	-	77	-
Summa	772	-	772	-

NOT 11 TILLÄGGSUPPLYSNINGAR TILL KASSAFLÖDESANALYS

Fritt kassaflöde

MSEK	Jan-mar 2021	Jan-mar 2020	Helår 2020
Kassaflöde från den löpande verksamheten före förändringar av rörelsekapital exklusive skatter och andra finansiella poster ¹⁾	1 260	831	2 905
Kassaflöde från förändringar i rörelsekapital:			
Avtalstillgångar och -skulder	1 016	-2 365	1 704
Varulager	-958	-901	95
Övriga rörelsefordringar	-749	1 869	805
Övriga rörelseskulder	92	-103	468
Avsättningar	-138	-115	-336
Förändring av rörelsekapital	-737	-1 615	2 736
Kassaflöde från den löpande verksamheten exklusive skatter och andra finansiella poster	523	-784	5 641
Investeringsverksamheten:			
Förvärv av immateriella anläggningstillgångar	-342	-428	-1 622
Förvärv av materiella anläggningstillgångar	-342	-374	-1 269
Avyttring av materiella anläggningstillgångar	1	4	23
Kassaflöde från investeringsverksamheten ²⁾	-683	-798	-2 868
Operationellt kassaflöde	-160	-1 582	2 773
Skatter och andra finansiella poster	-102	-138	-278
Avyttring och förvärv av finansiella tillgångar, intresseföretag och joint ventures	-2	20	1 093
Förvärv av verksamheter	-20	-	-4
Avyttring av koncernföretag	19	-	169
Fritt kassaflöde	-265	-1 700	3 753

1) Inkluderar även amortering av leasingkulder

2) Kassaflöde från investeringsverksamheten exklusive förändring av kortfristiga placeringar och övriga räntebärande tillgångar samt exklusive avyttring och förvärv av finansiella tillgångar, förvärv av verksamheter och avyttring av koncernföretag. I de fall förvärv och avyttring av finansiella anläggningstillgångar bedöms vara av rörelsekaraktär ingår dock posten i investeringsverksamheten.

Fritt kassaflöde jämfört med kassaflöde i kassaflödesanalysen

MSEK	Jan-mar 2021	Jan-mar 2020	Helår 2020
Fritt kassaflöde	-265	-1 700	3 753
Investeringsverksamheten – räntebärande:			
Kortfristiga placeringar	231	420	-2 312
Andra finansiella placeringar och fordringar	-23	-50	-80
Finansieringsverksamheten:			
Amortering av lån	-853	-1 275	-3 077
Upptagande av lån	4	2 328	2 728
Återköp av aktier	-	-	-242
Utbetald utdelning till innehavare utan bestämmande inflytande	-	-	-12
Transaktioner med innehavare utan bestämmande inflytande	62	-1	-85
Periodens kassaflöde	-844	-278	673

Likvida medel

MSEK	31 mar 2021	31 dec 2020	31 mar 2020
Följande delkomponenter ingår i likvida medel:			
Kassa och bank	961	1 123	811
Bankdepositioner	500	1 150	600
Summa enligt balansräkningen	1 461	2 273	1 411
Summa enligt kassaflödesanalysen	1 461	2 273	1 411

NOT 12 RÖRELSEFÖRVÄRV

Inga väsentliga rörelseförvärv genomfördes under de första tre månaderna 2021.

NOT 13 FÖRMÅNSBESTÄMDA PENSIONSPLANER

Inom Saab finns förmånsbestämda pensionsplaner som innebär att ersättningen efter avslutad anställning utgår med en procentuell andel av den anställdes lön. Förmånsbestämda planer avser främst den svenska verksamheten där ITP2-planen svarar för mer än 90 procent av det totala åtagandet.

Avsättningar för pensioner enligt IAS 19

MSEK	31 mar 2021	31 dec 2020	31 mar 2020
Förmånsbestämd pensionsskuld	12 825	12 774	11 175
Särskild löneskatt	1 380	1 378	1 005
Avgår förvaltningsstillgångar	8 061	7 707	6 938
Nettoavsättning pensioner	6 144	6 445	5 242
varav redovisat som långfristig fordran	-	-	28

Aktuariella vinster och förluster redovisas i övrigt totalresultat. Aktuariell vinst hänförlig till pensioner för den svenska delen av verksamheten uppgår under första kvartalet 2021 till netto MSEK 408 vilket förklaras av följande:

Antagen diskonteringsränta har under första kvartalet ökat med 25 punkter från 1,00% till 1,25% jämfört med årets ingång. Inflationsantagandet har ökat med 25 punkter från 1,50% till 1,75%. Netto har detta resulterat i en aktuariell vinst på MSEK 18.

Negativa erfarenhetsjusteringar har resulterat i en aktuariell förlust på MSEK -29.

Aktuariell vinst hänförlig till särskild löneskatt uppgick till MSEK 80.

Avkastningen på förvaltningsstillgångarna var högre än förväntat, vilket gav en aktuariell vinst på MSEK 339.

NOT 14 EVENTUALFÖRPLIKTELSE

Inga ytterligare väsentliga förpliktelser har tillkommit under de första tre månaderna 2021. För koncernens så kallade fullgörandegarantier avseende åtaganden mot kunder är sannolikheten för ett utflöde av resurser ytterst liten och därför redovisas inget värde.

NOT 15 TRANSAKTIONER MED NÄRSTÅENDE

Inga väsentliga transaktioner har skett under perioden.

Närstående som koncernen har transaktioner med finns beskrivna i årsredovisningen 2020, not 37.

NOT 16 DEFINITIONER

Nedan följer definitioner av finansiella nyckeltal som används i rapporten. För mer information och förklaringar av användandet av respektive nyckeltal hänvisas till saabgroup.com, investor, financial data, key ratios.

Bruttomarginal

Bruttoresultat i procent av försäljningsintäkter.

EBITDA

Rörelseresultat före av- och nedskrivningar.

EBITDA-marginal

Rörelseresultat före av- och nedskrivningar, i procent av försäljningsintäkter.

Effektiv skattesats

Aktuella och uppskjutna skatter i procent av resultat före skatt.

Eget kapital per aktie

Eget kapital hänförligt till moderbolagets aktieägare dividerat med antal aktier, exklusive aktier i eget förvar, vid periodens utgång.

Forskning och utveckling

Forsknings- och utvecklingskostnader redovisas separat i resultaträkningen och innehåller kostnader för egenfinansierad ny- och vidareutveckling av produkter samt avskrivning och eventuell nedskrivning av aktiverade utvecklingsutgifter. Utgifter för egenfinansierad forskning och utveckling innehåller både kostnadsförda utgifter exklusive avskrivningar och nedskrivningar, och utgifter aktiverade i balansräkningen som utvecklingskostnader. Totala utgifter för forskning och utveckling innehåller utöver utgifter för

egenfinansierad forskning och utveckling, den del av Saabs forskning och utveckling som bedrivs tillsammans med kunder och som rapporteras under kostnad för sålda varor.

Fritt kassaflöde

Kassaflöde från den löpande verksamheten inklusive amortering av leasingkulder samt kassaflöde från investeringsverksamheten exklusive förvärv och avyttring av kortfristiga placeringar och andra räntebärande finansiella tillgångar.

Fritt kassaflöde per aktie

Fritt kassaflöde dividerat med genomsnittligt antal aktier efter utspädning.

Försäljningsintäkter justerat för jämförelsestörande poster

Försäljningsintäkter med justering för poster som klassificerats som jämförelsestörande poster.

Jämförelsestörande poster

Jämförelsestörande poster utgörs av de finansiella effekterna från händelser eller transaktioner med betydande konsekvenser, som är relevanta för att förstå resultatet vid jämförelse mellan perioder. Sådana händelser eller transaktioner kan vara hänförliga till omstruktureringprogram, kostnader kopplade till tvister, händelser i omvärlden, nedskrivningar samt vinster eller förluster från avyttring av concernföretag, joint ventures eller intresseföretag.

Nettoinvesteringar

Förvärv och avyttringar av immateriella och materiella anläggningstillgångar.

Nettolikviditet/nettoskuld

Likvida medel, kortfristiga placeringar och räntebärande fordringar med avdrag för räntebärande skulder och avsättningar för pensioner exklusive avsättning för pensioner hänförlig till särskild löneskatt.

Operationellt kassaflöde

Kassaflöde från den löpande verksamheten, exklusive skatter och andra finansiella poster, amortering av leasingkulder samt förvärv och avyttringar av immateriella och materiella anläggningstillgångar.

Ordergång

Totalt värde på mottagna ordrar under perioden.

Orderstock

Totalt värde på utestående ordrar vid periodens slut.

Organisk försäljningstillväxt

Förändring av försäljningsintäkter i procent justerat för valutaeffekter vid omräkning av utländska dotterföretag och strukturförändringar såsom förvärv och avyttringar av dotterföretag.

Resultat per aktie

Periodens resultat hänförligt till moderbolagets aktieägare dividerat med genomsnittligt antal aktier före och efter full utspädning.

Räntabilitet på eget kapital

Periodens resultat (rullande 12 månader) i procent av genomsnittligt eget kapital.

Räntabilitet på sysselsatt kapital

Rörelseresultatet ökat med finansiella intäkter (rullande 12 månader) i procent av genomsnittligt sysselsatt kapital.

Rörelsemarginal

Rörelseresultat (EBIT) i procent av försäljningsintäkter.

Rörelseresultat

Resultat före finansiella poster och skatt.

Rörelseresultat justerat för jämförelsestörande poster

Rörelseresultat (EBIT) med justering för poster som klassificerats som jämförelsestörande poster.

Rörelsemarginal justerad för jämförelsestörande poster

Rörelseresultat justerat för jämförelsestörande poster i procent av justerade försäljningsintäkter.

Soliditet

Eget kapital i förhållande till balansomslutningen.

Sysselsatt kapital

Totala tillgångar med avdrag för icke räntebärande skulder.

Ordlista

C4I	Lednings- och kommunikationssystem
FMV	Försvarets Materielverk
FRN	Floating Rate Note, lån med rörlig ränta
FTE	Full Time Equivalent, heltidsekvivalent, vilket motsvarar en anställd som arbetar heltid under ett år
IAS	International Accounting Standards, internationella redovisningsregler
IFRS	International Financial Reporting Standards, internationella redovisningsregler
ISR	ISR=Intelligence, Surveillance and Reconnaissance. Underrättelseinhämtning, övervakning och rekognosering.
MTN	Medium Term Note, lånefacilitet där obligationer med löptid på 1-15 år ges ut

LINKÖPING DEN 23 APRIL 2021

Saab AB (publ)

Micael Johansson
Verkställande direktör och koncernchef

Denna delårsrapport har inte varit föremål för granskning av bolagets revisorer.



SAAB

KONTAKT

Media:

Saab presscenter
tfn +46 734 18 00 18

Finansmarknad:

Merton Kaplan, Head of Investor Relations
tfn +46 734 18 20 71
Karl Förander, Manager Investor Relations
tfn +46 734 18 51 66

Press- och analytikerkonferens:

Den 23 april 2021 klockan 10.00

Du är välkommen att ta del av presentationen via en direktsänd webbsändning eller ringa in till en telefonkonferens. Det finns möjlighet att ställa frågor såväl via webben som i telefonkonferensen.

Webbsändning:

<http://saab-interimreport.creo.se/210423>

Telefonkonferens:

Var vänlig, ring in på något av numren nedan:
Sverige: +46 8 505 583 65
Storbritannien: +44 333 300 9270
USA: +1 833 249 8407

Delårsrapporten, presentationsmaterialet och webbsändningen kommer att finnas tillgängliga på www.saab.com.

KALENDER

Delårsrapport januari-juni 2021

Publiceras 21 juli 2021

Delårsrapport januari-september 2021

Publiceras 22 oktober 2021

Bokslutskommuniké 2021

Publiceras 11 februari 2022

VIKTIG INFORMATION

Denna bokslutskommuniké kan innehålla framåtriktad information som återspeglar Saab AB:s aktuella syn på framtida händelser samt finansiell och operativ utveckling. Ord som "avser", "ser", "förväntar", "kan", "bedömer", "planerar", "anser", "uppskattar" och andra uttryck som innebär indikationer eller förutsägelser avseende framtida utveckling eller trender, och som inte är grundade på historiska fakta, utgör framåtriktad information. Framåtriktad information är till sin natur förenad med såväl kända som okända risker och osäkerhetsfaktorer eftersom den är avhängig framtida händelser och omständigheter. Framåtriktad information utgör inte någon garanti avseende framtida resultat eller utveckling och verkligt utfall kan komma att väsentligen skilja sig från vad som uttalas i framåtriktad information.

Informationen är sådan som Saab AB är skyldigt att offentliggöra enligt EU:s marknadsmissbruksförordning och lagen om värdepappersmarknaden. Informationen lämnades, genom nedanstående kontaktpersons försorg, för offentliggörande den 23 april 2021 kl. 07.30 (CET).

Kv1