



SAAB

Stark försäljningstillväxt och positivt kassaflöde

HÖJDPUNKTER Q2 2021

- Ordrar ökade 7% och orderstocken uppgick till SEK 96,7 miljarder.
- Organisk tillväxt på 15% till följd av hög aktivitet i projekt och leveranser.
- EBITDA ökade med 19% till 1 196 MSEK (1 004), en marginal på 11,8% (11,4).
- Rörelseresultatet förbättrades med 10% och uppgick till MSEK 715 (652), motsvarande en marginal på 7,1% (7,4). Detta inkluderade kostnader för kapacitetsanpassningar om MSEK 85.
- Operationella kassaflödet uppgick till MSEK 3 152 (1 817) till följd av stora inbetalningar av milstolpar i kvartalet.
- Ny organisationsstruktur trädde i kraft första juli 2021, inklusive en Operational Excellence-funktion.
- Förändrad prognos: Den organiska försäljningstillväxten för helåret 2021 förväntas vara cirka 10% (tidigare prognos för organisk försäljningstillväxt låg i linje med det långsiktiga målet på 5%).

FINANSIELLA HÖJDPUNKTER

MSEK	Jan-jun 2021	Jan-jun 2020	Förändring, %	Kv2 2021	Kv2 2020	Förändring, %	Helår 2020
Orderingång	15 746	14 070	12	9 875	9 247	7	42 328
Orderstock	96 714	90 458	7				99 816
Försäljningsintäkter	19 219	16 876	14	10 131	8 836	15	35 431
Bruttoresultat	4 047	3 711	9	2 113	1 831	15	5 676
Bruttomarginal, %	21,1	22,0		20,9	20,7		16,0
EBITDA	2 262	1 918	18	1 196	1 004	19	2 833
EBITDA-marginal, %	11,8	11,4		11,8	11,4		8,0
Rörelseresultat (EBIT)	1 312	1 212	8	715	652	10	1 315
Rörelsemarginal, %	6,8	7,2		7,1	7,4		3,7
Periodens resultat	910	860	6	514	518	-1	1 092
varav moderbolagets aktieägares andel	897	855	5	505	521	-3	1 073
Resultat per aktie efter utspädning, SEK	6,73	6,40		3,78	3,90		8,01
Räntabilitet på eget kapital, % ¹⁾	5,2	10,0					5,1
Operationellt kassaflöde	2 992	235		3 152	1 817		2 773
Fritt kassaflöde	2 763	22		3 028	1 722		3 753
Fritt kassaflöde per aktie efter utspädning, SEK	20,72	0,16		22,69	12,89		28,03
Genomsnittligt antal aktier efter utspädning	133 351 912	133 690 023		133 446 047	133 625 118		133 877 141

¹⁾ Räntabilitet på eget kapital beräknas på en rullande 12-månadersperiod.

Kv2

Orderingång
9,9 MDR
SEK

Försäljningstillväxt
15 %

Rörelsemarginal
7,1 %

JANUARI-JUNI 2021

KOMMENTAR FRÅN VD

Stark försäljningstillväxt och positivt kassaflöde



Micael Johansson
VD & Koncernchef

Aktiviteten på försvarsmarknaden fortsatte att vara gynnsam under det andra kvartalet och efterfrågan på våra huvudmarknader fortsatte att vara god. Detta bidrar till Saabs tillväxt både internationellt och i Sverige, och stöttar vår multi-nationella expansionsstrategi.

Orderingången fortsatte att växa under kvartalet och ökade med 7 procent, motsvarande SEK 9,9 miljarder. Vi tecknade kontrakt för framtida utveckling och support för de svenska stridsflygplanen Gripen C/D och en order för träningssystem till den nederländska försvarsmakten samt den amerikanska marinkåren. Vi har även fått ordrar på radarkomponenter för G/ATOR systemet i USA, ett supportkontrakt för Helikopter 15 i Sverige och ett kontrakt för radarvarnarutrustning på de tyska Tornadoflygplanen. Vår starka orderstock uppgår nu till SEK 97 miljarder och kommer stödja framtida försäljningstillväxt.

Den organiska försäljningen ökade 15 procent under kvartalet, drivet av en hög aktivitetsnivå och leveranser i våra försvarsprojekt. Den civila flygverksamheten fortsatte att rapportera en försäljningsminskning. Fem av sex affärsområden förbättrade volymerna. Den organiska försäljningstillväxten var 15 procent för det första halvåret. Kombinerat med vår starka orderstock för året, höjer vi vår prognos för den organiska försäljningstillväxten för 2021 till cirka 10 procent.

Den starka försäljningen under kvartalet bidrog positivt till resultatet och EBITDA ökade 19 procent, motsvarande en marginal på 11,8 procent (11,4). Rörelseresultatet ökade 10 procent till MSEK 715 (652) med en marginal på 7,1 procent (7,4). Detta inkluderar åtgärder för avvecklingen av vår Barracuda-anläggning i USA och justeringen av kapaciteten i vår verksamhet i Sydafrika. Dessa åtgärder hade en negativ påverkan på rörelseresultatet om MSEK 85 och påverkade rörelsemarginalen med 0,8 procent. Vi upprepar prognosen för vår EBIT-marginal för 2021.

Den första juli trädde vår nya organisationsstruktur i kraft, där sex affärsområden blir fyra och där en ny Operational excellence-funktion inrättas. Målet är att öka effektiviteten genom att minska interna gränssnitt, skapa synergier i verksamheten och underlätta interaktioner med kunderna.

Osäkerheten kring pandemin tillsammans med pågående rese- och andra restriktioner påverkar förutsägbarheten. Detta berör också delar av leverantörskedjan. Vi fortsätter att ha en nära dialog med våra leverantörer för att motverka pandemins effekter.

Det operationella kassaflödet under kvartalet förbättrades avsevärt och uppgick till SEK 3,2 miljarder (1,8). Detta var ett resultat av att majoriteten av årets stora milstolpebetalningar erhöles under första halvåret. Vi upprepar prognosen för ett positivt operationellt kassaflöde för helåret.

Ett starkt samhällsengagemang har varit grunden för Saabs verksamhet sedan bolaget grundades för att kunna hjälpa nationer att skapa trygghet för medborgare och samhällen. I vårt åtagande att också bidra till ett mer hållbart samhälle arbetar vi aktivt för att minska miljöpåverkan från vår verksamhet, värdekedja och från våra produkter.

Under första halvåret genomfördes ett projekt för att identifiera och prioritera koncernövergripande klimatrelaterade risker och möjligheter, genom Task Force on Climate Related Financial Disclosures (TCFD) ramverket. Tillsammans med svensk industri presenterades även ett koncept för flexibel produktion och beredskap för att bättre förbereda Sverige inför nästa kris.

För att visualisera våra framsteg i vårt hållbarhetsarbete har vi i denna delårsrapport börjat beskriva vår utveckling inom hållbarhet. Jag är övertygad om att Saab är väl positionerat på sin resa för att skapa långsiktigt hållbart värde för alla våra intressenter och för samhället i stort.

Prognos för 2021*

FÖRSÄLJNINGSTILLVÄXT:

Organisk försäljningstillväxt för helåret förväntas vara cirka 10 procent.

Tidigare prognos: organisk försäljningstillväxt i linje med vårt långsiktiga mål om 5 procent.

RÖRELSERESULTAT

EBIT-marginal för helåret i linje med justerad marginal om 7,4 procent för 2020.

OPERATIONELLT KASSAFLÖDE:

Positivt för helåret.

**Osäkerheten kring Covid-19 och dess framtida effekter är fortsatt hög.*

Orderläge

ANDRA KVARTALET 2021

Orderingången uppgick till MSEK 9 875 (9 247) i det andra kvartalet 2021. Tillväxten i medelstora ordrar var 14 procent och små ordrar ökade 3 procent. Viktiga ordrar under det andra kvartalet innefattade bland annat ordrar från FMV i Sverige avseende utvecklingsresurser för Gripen C/D om MSEK 998 och support för Helikopter 15 om MSEK 550. Dynamics säkrade betydande ordrar för leverans av militära träningssystem, både från Nederländerna uppgående till SEK 1,4 miljarder och från den amerikanska marinkåren uppgående till MSEK 452.

JANUARI-JUNI 2021

Orderingången uppgick till MSEK 15 746 (14 070), en ökning med 12 procent. Ökningen förklaras främst av stora ordrar som uppgick till MSEK 2 981 (1 492). Utöver den stora ordern från Nederländerna för militära träningssystem som erhöles i det andra kvartalet bidrog ordern från första kvartalet om MSEK 1 571 avseende support- och underhåll för Gripen positivt. Medelstora ordrar ökade 4 procent och uppgick till 5 759 (5 522). Små ordrar minskade 1 procent och uppgick till MSEK 7 006 (7 056).

Under första halvåret 2021 hade index- och prisförändringar en positiv effekt på orderingången om MSEK 428 jämfört med MSEK 376 under motsvarande period 2020.

Orderstocken vid periodens slut uppgick till MSEK 96 714 jämfört med MSEK 99 816 vid årets början. Totalt var 70 procent av orderstocken hänförlig till marknader utanför Sverige jämfört med 71 procent vid årets början.

För mer information om orderingång, se kommentarer avseende affärsområdena på sidorna 7, 8 och 9.

Försäljningsintäkter

ANDRA KVARTALET 2021

Försäljningsintäkterna under det andra kvartalet uppgick till MSEK 10 131 (8 836) motsvarande en organisk tillväxt om 15 procent. Dynamics bidrog med en omsättningstillväxt på 52 procent jämfört med andra kvartalet 2020 till följd av hög leverans- och aktivitetsnivå. Utöver Dynamics uppvisade också Kockums en stark försäljningstillväxt om 19 procent drivet av en högre aktivitetsnivå. Förutom Support and Services visade alla affärsområden försäljningstillväxt i det andra kvartalet.

JANUARI-JUNI 2021

Försäljningsintäkterna under det första halvåret uppgick till MSEK 19 219 (16 876) vilket motsvarande en organisk försäljningsökning på 15 procent. Affärsområdena Aeronautics, Dynamics, Surveillance och Support and Services rapporterade försäljningstillväxt till följd av hög aktivitetsnivå i projekt som Gripen och GlobalEye liksom hög leveranstakt inom Dynamics. IPS var fortsatt påverkat av nedgången i efterfrågan i den civila flygindustrin vilken påverkade försäljningsintäkterna negativt.

Försäljningsintäkter från marknader utanför Sverige ökade till MSEK 12 244 million (9 991), motsvarande 64 procent (59) av de totala försäljningsintäkterna. Alla regioner uppvisade försäljningstillväxt i perioden. Av försäljningsintäkterna avsåg 90 procent (87) den försvarsrelaterade marknaden.

FÖRSÄLJNINGSTILLVÄXT

Procent	Jan-jun 2021	Jan-jun 2020	Kv2 2021	Kv2 2020	Helår 2020
Organisk försäljningstillväxt	15	0	15	5	1
Förvärv	-	-	-	-	-
Valutaeffekter avseende omräkning av utländska dotterföretag	-1	0	0	0	-1
Total försäljningstillväxt	14	0	15	5	0

FÖRSÄLJNINGSTILLVÄXT PER REGION

MSEK	Jan-jun 2021	Jan-jun 2020	Förändring, %
Sverige	6 975	6 885	1
Övriga Europa	3 080	2 815	9
Nordamerika	2 200	1 900	16
Central- och Sydamerika	3 108	2 136	46
Asien	2 548	2 159	18
Afrika	153	101	51
Australien etc.	1 155	880	31
Summa	19 219	16 876	14

Klassificering av order	MSEK
Mindre order	<100
Medelstora order	100-1000
Stora order	>1000

Orderfördelning

Ordrar överstigande MSEK 100 stod för 56% (50) av total orderingång under januari-juni 2021.



Orderstockens fördelning över år:

2021: SEK 17,3 miljarder
2022: SEK 28,4 miljarder
2023: SEK 17,4 miljarder
2024: SEK 14,1 miljarder
Efter 2024: SEK 19,5 miljarder

Försvar/Civilt

Totalt var 88% (85) av orderingången hänförlig till den försvarsrelaterade verksamheten under januari-juni 2021.

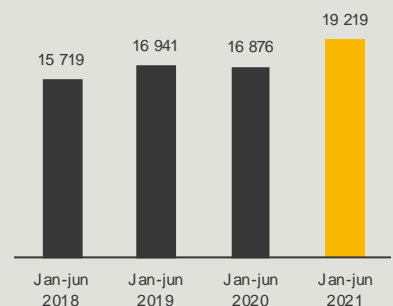


Marknad

Totalt var 54% (59) av orderingången hänförlig till marknader utanför Sverige under januari-juni 2021.



Försäljningsintäkter jan-jun, MSEK



Resultat

ANDRA KVARTALET 2021

Bruttomarginalen under det andra kvartalet var i linje med föregående år och uppgick till 20,9 procent (20,7). Bruttoresultatet steg med 15 procent som ett resultat av ökade försäljningsvolymerna.

De starka försäljningsvolymerna i kvartalet bidrog positivt till resultatet och EBITDA ökade 19 procent, motsvarande en marginal om 11,8 procent (11,4).

Rörelseresultatet ökade 10 procent till MSEK 715 (652) med en rörelsemarginal om 7,1 procent (7,4). Rörelsemarginalen minskade något till följd av ökade avskrivningar av aktiverade utvecklingsutgifter och högre kostnader för FOU jämfört med andra kvartalet 2020 medan volymtillväxt bidrog positivt. Rörelseresultatet innehåller kostnader för anpassningar till följd av nedläggning av Barracudas anläggning i USA och kapacitetsanpassningar i den Sydafrikanska verksamheten om MSEK 85. Dessa anpassningar hade en negativ påverkan på rörelsemarginalen med 0,8 procent.

JANUARI-JUNI 2021

Bruttomarginalen under första halvåret uppgick till 21,1 procent (22,0). Nedgången, jämfört med föregående år, beror främst på Aeronautics och korrigeringar i projektkalkyler relaterade till Covid-19 som gjordes i tredje kvartalet 2020 samt uppstartskostnader i T-7A-programmet. Bruttoresultatet steg med 9 procent till följd av förbättrade försäljningsvolymerna.

Totala av- och nedskrivningar uppgick till MSEK 950 (706). Avskrivningar av materiella anläggningstillgångar uppgick till MSEK 610 (578).

Utgifter för egenfinansierade satsningar inom forskning och utveckling uppgick till MSEK 1 106 (1 286), varav MSEK 510 (730) har aktiverats. Aktiveringen av egenfinansierade utvecklingsutgifter är främst hänförlig till satsningen på att utveckla Gripen E/F inför framtida exportaffärer.

Av- och nedskrivningar av immateriella anläggningstillgångar uppgick till MSEK 340 (128), varav av- och nedskrivningar av aktiverade utvecklingsutgifter uppgick till MSEK 275 (70). Ökningen förklaras främst av avskrivningar på flygburet övervakningssystem om MSEK 187 under första halvåret.

Andel av intresseföretags och joint ventures resultat uppgick till MSEK -27 (-5).

Rörelseresultatet ökade 8 procent under första halvåret och uppgick till MSEK 1 312 (1 212), motsvarande en rörelsemarginal om 6,8 procent (7,2) till följd av ökade kostnader för FOU och avskrivningar av aktiverade utvecklingsutgifter. Kostnaderna för nedläggnings- och kapacitetsanpassningar i det andra kvartalet påverkade rörelsemarginalen för det första halvåret med 0,5 procent.

Finansnetto

MSEK	Jan-jun 2021	Jan-jun 2020
Finansnetto hänförligt till pensioner	-27	-37
Räntenetto	-29	-32
Valutavinstler/-förluster	-18	31
Räntekostnad leasingsskuld	-49	-48
Övriga finansiella poster	-35	-12
Summa	-158	-98

Finansnetto hänförligt till pensioner är den finansiella kostnaden för nettopensionsskulden redovisad i balansräkningen. Se not 13 för mer information om förmånsbestämda pensionsplaner.

Räntenetto avser ränta på likvida medel, kortfristiga placeringar samt räntekostnader på kort- och långfristiga räntebärande skulder samt ränta på ränteswappar.

Valutavinstler/-förluster redovisade i finansnettot är främst hänförliga till säkringar av valutorna i offertportföljen, vilka värderas till verkligt värde över resultaträkningen. Under första halvåret 2021 påverkades koncernen negativt av resultat från derivat avseende säkrade offerter i utländsk valuta medan resultatet var positivt i jämförelseperioden.

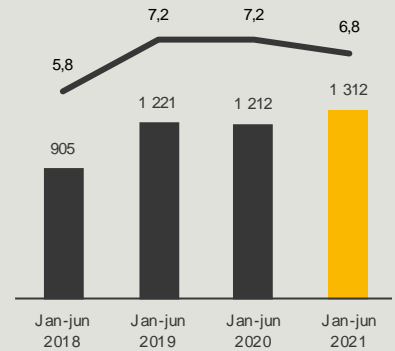
Räntekostnad leasingsskuld avser räntekomponenten hänförlig till leasingsskulder redovisade i balansräkningen.

Övriga finansiella poster består av realiserade och orealiserade resultat avseende kortfristiga placeringar och derivat samt övriga valutaeffekter, till exempel förändringar av valutakurser för likvida medel i andra valutor än SEK.

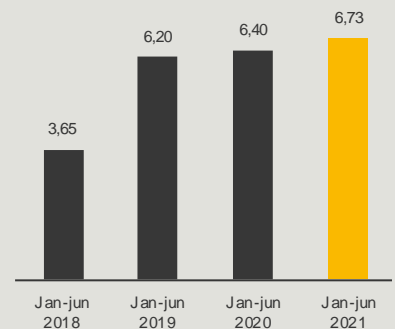
Skatt

Aktuella och uppskjutna skatter uppgick till MSEK -244 (-254), vilket innebär att den effektiva skattesatsen uppgick till 21 procent (23).

Rörelseresultat (MSEK) och marginal (%), jan-jun

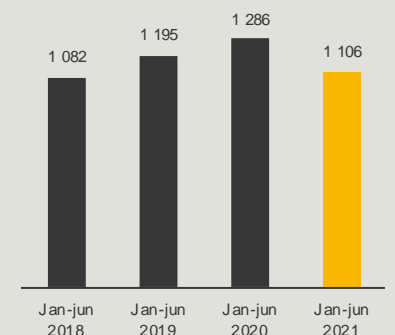


Resultat per aktie efter utspädning, SEK



Resultat per aktie är omräknat med anledning av företrädesemissionen som genomfördes 2018.

Utgifter egenfinansierad forskning och utveckling, MSEK



Finansiell ställning och likviditet

Vid utgången av juni 2021 var nettoskulden MSEK 1 485, en minskning med MSEK 2 788 jämfört med årets slut 2020 då nettoskulden uppgick till MSEK 4 273.

Kassaflödet från den löpande verksamheten uppgick till MSEK 4 319 (1 776).

På grund av fakturering samt erhållna milstolpebetalningar inom större projekt minskade avtalstillgångarna med MSEK 1 053. Samtidigt ökade avtalsskulderna med MSEK 823 jämfört med årets slut 2020. Varulagret ökade med MSEK 810 det första halvåret. Ökningen är främst hänförlig till framtida leveranser inom affärsområdena Dynamics och Support and Services.

Nettoavsättningen för pensioner, exklusive särskild löneskatt, per 30 juni 2021 uppgick till MSEK 4 525, jämfört med MSEK 5 067 vid årets slut 2020. Förändringen hade en positiv påverkan på nettoskulden om MSEK 542. För mer information om Saabs förmånsbestämda pensionsplaner, se not 13.

Materiella anläggningstillgångar uppgick till MSEK 6 919 vid periodens slut jämfört med 6 608 vid årets slut 2020.

Nyttjanderättstillgångar redovisade i balansräkningen uppgick till MSEK 2 447 jämfört med 2 516 vid årets slut 2020.

Under första halvåret 2021 gjordes nettoinvesteringar om MSEK 1 324 (1 554). Investeringar i materiella anläggningstillgångar uppgick till MSEK 667 (687).

Investeringar i immateriella anläggningstillgångar uppgick till MSEK 669 (882), av vilka MSEK 510 (730) avsåg aktiverade utvecklingsutgifter. Aktiverade utvecklingsutgifter i balansräkningen ökade med MSEK 236. Ökningen är främst hänförlig till satsningen att utveckla Gripen E/F inför framtida exportaffärer. Av de totala investeringarna i immateriella anläggningstillgångar avsåg MSEK 159 (152) andra immateriella anläggningstillgångar, ökningen är främst hänförlig till IT-säkerhet.

Per den 30 juni 2021 uppgick kortfristiga placeringar och likvida medel till MSEK 12 016, en ökning med MSEK 1 639 jämfört med årets slut 2020. Under andra kvartalet utbetalades utdelning till moderbolagets aktieägare uppgående till MSEK 622.

Under det första halvåret minskade sysselsatt kapital med MSEK 161 till MSEK 36 548. Räntabiliteten på sysselsatt kapital uppgick till 4,4 procent (8,7) och räntabiliteten på eget kapital till 5,2 procent (10,0), båda beräknade på en rullande 12-månadersperiod, varpå avkastningsmåtten påverkats negativt av jämförelsestörande poster under 2020.

Förändring i nettoskuld Jan-jun 2021

	MSEK
Nettolikviditet (+)/nettoskuld (-), 31 dec 2020	-4 273
Kassaflöde från den löpande verksamheten	4 319
Förändring i nettopensionsförpliktelse	542
Nettoinvesteringar	-1 324
Utdelning	-622
Utdelning till och transaktioner med innehavare utan bestämmande inflytande	52
Tillkommande leasingskulder	-162
Övriga poster, valutaeffekt och realiserat resultat från finansiella investeringar	-17
Nettolikviditet (+)/nettoskuld (-), 30 jun 2021 ¹⁾	-1 485
¹⁾ Nettolikviditet (+)/nettoskuld (-) exklusive nettoavsättning för pensioner, leasingskulder och räntebärande fordringar, 30 jun 2021	5 069

Nyckeltal till finansiell ställning och likviditet

MSEK	30 jun 2021	31 dec 2020	Förändring	30 jun 2020
Nettolikviditet/-skuld ¹⁾	-1 485	-4 273	2 788	-7 360
Immateriella anläggningstillgångar	11 888	11 520	368	11 193
Goodwill	5 190	5 141	49	5 335
Aktiverade utvecklingsutgifter	5 935	5 699	236	5 240
Andra immateriella anläggningstillgångar	763	680	83	618
Materiella anläggningstillgångar etc. ²⁾	7 295	6 984	311	6 861
Nyttjanderättstillgångar ³⁾	2 447	2 516	-69	2 483
Varulager	11 062	10 252	810	11 720
Kundfordringar	3 793	4 062	-269	4 244
Avtalstillgångar	8 847	9 900	-1 053	11 009
Avtalsskulder	9 232	8 409	823	7 121
Soliditet, %	36,3	35,7		36,2
Räntabilitet på eget kapital, %	5,2	5,1		10,0
Eget kapital per aktie, SEK	168,50	162,34	6,16	160,03
Antal aktier exklusive aktier i eget förvar	132 557 343	132 247 073		133 174 124

¹⁾ Koncernens nettolikviditet/-skuld avser likvida medel, kortfristiga placeringar och räntebärande fordringar med avdrag för räntebärande skulder och avsättning för pensioner exklusive avsättning för särskild löneskatt hänförlig till pensioner. För en detaljerad fördelning av räntebärande fordringar och räntebärande skulder, se not 8.

²⁾ Inkluderar materiella anläggningstillgångar och biologiska tillgångar.

³⁾ Avser nyttjanderätter gällande leasing.

Kassaflöde

ANDRA KVARTALET 2021

Det operationella kassaflödet uppgick till MSEK 3 152 (1 817). Denna förbättring var ett resultat av minskat rörelsekapital på grund av leveranser och större erhållna milstolpebetalningar under kvartalet.

Det operationella kassaflödet definieras som kassaflöde från den löpande verksamheten samt förvärv och avyttringar av immateriella och materiella anläggningstillgångar. Kassaflöde från den löpande verksamheten exkluderar skatter och andra finansiella poster men inkluderar amortering av leasingsskulder.

Det fria kassaflödet uppgick till MSEK 3 028 (1 722). För mer detaljerad information om kassaflödet, se not 11.

JANUARI-JUNI 2021

Kassaflödet från den löpande verksamheten exklusive skatter och andra finansiella poster uppgick till MSEK 4 316 (1 789) och förbättrades mot jämförelseperioden till följd av hög aktivitetsnivå och leveranser i flera av Saabs projekt, vilket hade en positiv effekt på rörelsekapitalet.

Det operationella kassaflödet uppgick till MSEK 2 992 (235). Kassaflödet förbättrades jämfört med samma period föregående år till följd av högre EBITDA, lägre investeringar och förbättrat kassaflöde från större erhållna milstolpebetalningar. Övervägande delen av årets större milstolpebetalningar har erhållits under det första halvåret.

Det fria kassaflödet uppgick till MSEK 2 763 (22). För mer detaljerad information om kassaflödet, se not 11.

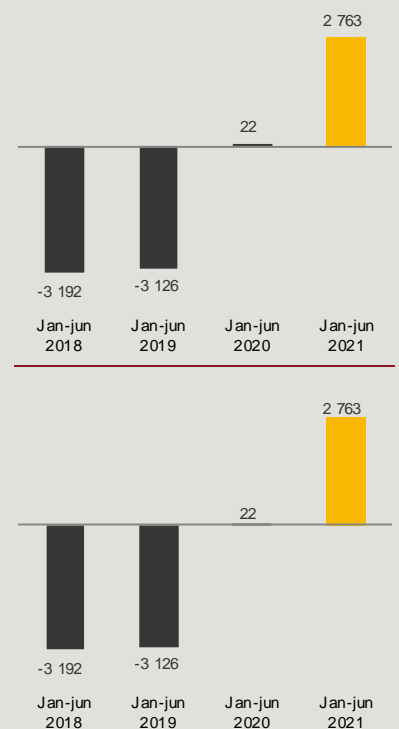
Kassaflödet kan uppvisa stora skillnader mellan olika rapporteringsperioder då tidpunkter för betalningar i stora projekt varierar kraftigt beroende på när milstolpebetalningar passerar.

	Jan-jun 2021	Jan-jun 2020
Kassaflöde från den löpande verksamheten före förändringar av rörelsekapital exklusive skatter och andra finansiella poster ¹⁾	2 487	1 999
Förändring av rörelsekapital	1 829	-210
Kassaflöde från den löpande verksamheten exklusive skatter och andra finansiella poster	4 316	1 789
Kassaflöde från investeringsverksamheten ²⁾	-1 324	-1 554
Operationellt kassaflöde	2 992	235
Skatter och andra finansiella poster	-219	-229
Avyttringar och förvärv av finansiella tillgångar och verksamheter	-10	16
Fritt kassaflöde	2 763	22

1) Inkluderar även amortering av leasingsskulder

2) Kassaflöde från investeringsverksamheten exklusive förändring av kortfristiga placeringar och övriga räntebärande tillgångar samt exklusive avyttring och förvärv av finansiella tillgångar, förvärv av verksamheter och avyttring av koncernföretag. I de fall förvärv och avyttring av finansiella anläggningstillgångar bedöms vara av rörelsekaraktär ingår dock posten i investeringsverksamheten.

Fritt kassaflöde, MSEK



Affärsområde Aeronautics

AFFÄRSENHETER: Gripen E/F, Gripen C/D, Advanced Pilot Training Systems och Aeronautical Solutions.

MSEK	Jan-jun 2021	Jan-jun 2020	Förändring, %	Kv2 2021	Kv2 2020	Helår 2020
Orderingång	2 064	1 073	92	1 196	702	2 025
Orderstock	34 399	39 168	-12			36 838
Försäljningsintäkter	4 503	4 025	12	2 210	2 054	7 307
EBITDA	348	362	-4	171	189	-431
EBITDA-marginal, %	7,7	9,0		7,7	9,2	-5,9
Rörelseresultat (EBIT)	307	330	-7	149	172	-500
Rörelsemarginal, %	6,8	8,2		6,7	8,4	-6,8
Operationellt kassaflöde	-633	-1 064		620	-297	-2 226

ORDERFÖRDELNING

Ordrar överstigande MSEK 100 stod för 85% (32) av totala ordergång under januari-juni 2021.



MARKNAD

Försäljningsintäkter från marknader utanför Sverige uppgick till 62% (51) under januari-juni 2021.



Orderläge

- Aeronautics visade en stark ordergång under andra kvartalet, huvudsakligen drivet av utvecklingskontraktet för Gripen C/D från Sverige.
- Affärsområdet är aktivt i marknads-kampanjer för Gripen E/F till Finland och Kanada.

Försäljningsintäkter, resultat och marginal

- Försäljningsintäkterna ökade under kvartalet till följd av en hög aktivitetsnivå inom Gripen E/F-programmen till Sverige och Brasilien.
- Rörelsemarginalen var lägre jämfört med det andra kvartalet förra året. Detta förklaras till största del av korrigeringar i projektkalkylerna i Gripen E/F-programmen relaterade till Covid-19 gjorda under tredje kvartalet 2020.

Kassaflöde

- Kassaflödet under det andra kvartalet var positivt drivet av milstolpebetalningar.
- Det negativa kassaflödet under det första halvåret är ett resultat av kapitalbindning hänförligt till de pågående Gripen- och T-7-programmen.

Affärsområde Dynamics

AFFÄRSENHETER: Ground Combat, Missile Systems, Underwater Systems, Barracuda och Training and Simulation.

MSEK	Jan-jun 2021	Jan-jun 2020	Förändring, %	Kv2 2021	Kv2 2020	Helår 2020
Orderingång	4 568	3 947	16	3 489	2 663	9 231
Orderstock	16 974	15 345	11			16 527
Försäljningsintäkter	4 145	2 862	45	2 647	1 744	6 913
EBITDA	567	372	52	393	263	917
EBITDA-marginal, %	13,7	13,0		14,8	15,1	13,3
Rörelseresultat (EBIT)	524	329	59	371	242	829
Rörelsemarginal, %	12,6	11,5		14,0	13,9	12,0
Operationellt kassaflöde	-240	-733		286	-180	551

ORDERFÖRDELNING

Ordrar överstigande MSEK 100 stod för 60% (55) av totala ordergång under januari-juni 2021.



MARKNAD

Försäljningsintäkter från marknader utanför Sverige uppgick till 77% (74) under januari-juni 2021.



Orderläge

- Ordergången var fortsatt gynnsam inom Dynamics där Training & Simulation och Ground Combat säkerställde viktiga ordrar i det andra kvartalet.
- Under kvartalet har Saab signerat kontrakt gällande leverans av militära träningsystem till den nederländska försvarsmakten och den amerikanska marinkåren samt ammunition till Carl-Gustaf för den amerikanska försvarsmakten.

Försäljningsintäkter, resultat och marginal

- Försäljningstillväxten var fortsatt stark under andra kvartalet, drivet av en ökad aktivitetsnivå och leveranstakt.
- Rörelseresultatet förbättrades av volymökningen i jämförelse med motsvarande kvartal föregående år.
- Kvartalet har belastats med kostnader på MSEK 60 relaterat till avveckling av Barracuda-anläggningen i USA vilket har påverkat marginalerna negativt.

Kassaflöde

- Det operationella kassaflödet ökade jämfört med motsvarande kvartal föregående år som ett resultat av ökade leveranser.
- Den starka tillväxten inom Dynamics har lett till ett ökat rörelsekapital hänförligt till framtida leveranser.

Affärsområde Surveillance

AFFÄRSENHETER: Radar Solutions, Electronic Warfare Systems, Combat Systems och Cyber Security.

MSEK	Jan-jun 2021	Jan-jun 2020	Förändring, %	Kv2 2021	Kv2 2020	Helår 2020
Orderingång	3 850	3 393	13	2 530	2 300	13 928
Orderstock	21 614	15 984	35			22 183
Försäljningsintäkter	4 549	3 793	20	2 164	2 065	7 888
EBITDA	640	534	20	292	238	852
EBITDA-marginal, %	14,1	14,1		13,5	11,5	10,8
Rörelseresultat (EBIT)	388	381	2	165	160	505
Rörelsemarginal, %	8,5	10,0		7,6	7,7	6,4
Operationellt kassaflöde	2 321	435		940	936	1 281

ORDERFÖRDELNING

Ordrar överstigande MSEK 100 stod för 59% (67) av total orderingång under januari-juni 2021.



MARKNAD

Försäljningsintäkter från marknader utanför Sverige uppgick till 80% (80) under januari-juni 2021.



Orderläge

- Orderingången i det andra kvartalet ökade vilket ytterligare stärkte orderstocken i Surveillance.
- Avtal tecknades för en uppgradering av radarvarningssystem på Tysklands Tornado flygplan samt en order från amerikanska flottan gällande radarsystemen AN/SPN-50(V).

Försäljningsintäkter, resultat och marginal

- Fortsatt hög aktivitetsnivå inom affärsområdet resulterade i ökad försäljning jämfört med samma kvartal föregående år.
- Rörelseresultatet var i linje med motsvarande kvartal föregående år.
- En gynnsam projektmix motverkades av ökade avskrivningar, vilket påverkade marginalerna negativt.
- Kostnader om MSEK 21 för kapacitetsjustering i verksamheten i Sydafrika påverkade marginalerna negativt.

Kassaflöde

- Operationella kassaflödet uppgick till MSEK 940 under kvartalet, i huvudsak drivet av milstolpebetalningar i GlobalEye-projektet.

Affärsområde Support and Services

AFFÄRSENHETER: Aviation Services, Airborne ISR, Gripen Support och Communication and Tactical Solutions.

MSEK	Jan-jun 2021	Jan-jun 2020	Förändring, %	Kv2 2021	Kv2 2020	Helår 2020
Orderingång	2 850	3 029	-6	1 276	2 152	11 945
Orderstock	14 496	9 392	54			14 238
Försäljningsintäkter	2 693	2 663	1	1 236	1 353	6 521
EBITDA	387	307	26	175	170	788
EBITDA-marginal, %	14,4	11,5		14,2	12,6	12,1
Rörelseresultat (EBIT)	270	295	-8	117	164	711
Rörelsemarginal, %	10,0	11,1		9,5	12,1	10,9
Operationellt kassaflöde	2 057	1 160		1 612	1 417	1 856

ORDERFÖRDELNING

Ordrar överstigande MSEK 100 stod för 56% (62) av total orderingång under januari-juni 2021.



MARKNAD

Försäljningsintäkter från marknader utanför Sverige uppgick till 50% (44) under januari-juni 2021.



Orderläge

- Orderingången minskade under kvartalet och de viktiga kontrakten var från Sverige gällande Helikopter 15 samt kontrakt från Bulgarien avseende leverans av Deployable Maintenance Facilities.
- Orderingången under motsvarande period föregående år var särskilt stark och drevs av supportkontrakt för Gripen och SK60 till Sverige.

Försäljningsintäkter, resultat och marginal

- Försäljningsintäkterna minskade under det andra kvartalet, främst till följd av lägre aktivitet i affärsenheten Airborne ISR
- Rörelseresultatet och marginalerna minskade under kvartalet jämfört med motsvarande kvartal föregående år. Detta berodde främst på ökade avskrivningar relaterade till GlobalEye.

Kassaflöde

- Det operationella kassaflödet förbättrades under kvartalet och uppgick till SEK 1,6 miljarder, vilket drevs av större milstolpebetalningar huvudsakligen relaterade till GlobalEye projektet.

Affärsområde Industrial Products and Services

AFFÄRSENHETER: Aerostructures, Avionics Systems, Traffic Management och Combitech.

MSEK	Jan-jun 2021	Jan-jun 2020	Förändring, %	Kv2 2021	Kv2 2020	Helår 2020
Orderingång	2 561	2 834	-10	1 420	1 638	5 611
Orderstock	8 658	8 855	-2			8 794
Försäljningsintäkter	2 779	2 971	-6	1 477	1 372	5 846
EBITDA	85	-15	-	41	-61	-322
EBITDA-marginal, %	3,1	-0,5	-	2,8	-4,4	-5,5
Rörelseresultat (EBIT)	50	-54	-	23	-81	-398
Rörelsemarginal, %	1,8	-1,8	-	1,6	-5,9	-6,8
Operationellt kassaflöde	429	509	-	-22	443	1 028

ORDERFÖRDELNING

Ordrar överstigande MSEK 100 stod för 7% (5) av total orderingång under januari-juni 2021.



MARKNAD

Försäljningsintäkter från marknader utanför Sverige uppgick till 46% (52) under januari-juni 2021.



Orderläge

- Marknadsförutsättningarna för Combitech var goda under andra kvartalet samtidigt som aktiviteten inom den kommersiella flygindustrin fortsatte vara svag.
- Bra orderingång inom affärsenheten Combitech motverkades av minskad orderingång inom de flygrelaterade affärsenheterna.

Försäljningsintäkter, resultat och marginal

- Försäljningsintäkterna under kvartalet ökade, drivet av Combitech och affärsenheten Traffic Management.
- Rörelseresultatet för kvartalet ökade jämfört med samma period föregående år. Detta förklaras av lönsamhetsförbättringar i flera affärsenheter.

Kassaflöde

- Operationellt kassaflöde försämrades jämfört med motsvarande period föregående år, vilket främst berodde på föregående års uppskjutna utbetalningar av socialavgifter till följd av Covid-19.

Affärsområde Kockums

AFFÄRSENHETER: Submarines, Surface Ships och Docksta.

MSEK	Jan-jun 2021	Jan-jun 2020	Förändring, %	Kv2 2021	Kv2 2020	Helår 2020
Orderingång	888	740	20	436	250	1 801
Orderstock	2 968	4 029	-26			3 631
Försäljningsintäkter	1 553	1 562	-1	899	756	3 027
EBITDA	79	69	14	43	34	153
EBITDA-marginal, %	5,1	4,4	-	4,8	4,5	5,1
Rörelseresultat (EBIT)	59	51	16	32	25	119
Rörelsemarginal, %	3,8	3,3	-	3,6	3,3	3,9
Operationellt kassaflöde	-114	206	-	1	172	983

ORDERFÖRDELNING

Ordrar överstigande MSEK 100 stod för 25% (24) av total orderingång under januari-juni 2021.



MARKNAD

Försäljningsintäkter från marknader utanför Sverige uppgick till 7% (4) under januari-juni 2021.



Orderläge

- Orderingången under det andra kvartalet ökade jämfört med samma period föregående år.
- Affärsområdet fortsätter fokusera på att säkra nya ordrar, såväl export som inhemska.

Försäljningsintäkter, resultat och marginal

- Försäljningen ökade under andra kvartalet drivet av fortsatt hög aktivitetsnivå inom större program.
- Marginalerna förbättrades som ett resultat av högre volymer samt ökad produktivitet och kostnadsbesparingar.

Kassaflöde

- Kassaflödet försvagades i jämförelse med föregående år till följd av lägre nivå av milstolpebetalningar.

Corporate

Corporate omfattar koncernstabber, koncernavdelningar och övriga operativa verksamheter, inklusive Saabs minoritetsportfölj i Corporate, som inte är kärnverksamheter. I minoritetsportföljen ingår Saabs deläggande i UMS Skeldar AG och Ventures. Corporate redovisade ett rörelseresultat på MSEK -286 (-120) under första halvåret.

Operationellt kassaflöde hänförligt till Corporate uppgick till MSEK -828 (-278) under första halvåret. Förändringen är primärt hänförligt till den omstrukturerad av befintliga valutaderivat som skedde under första kvartalet 2021. Kassaflödet i affärsområdet IPS påverkades positivt och motsvarande belopp påverkade det operationella kassaflödet i Corporate negativt.

Förvärv och avyttringar 2021

Under första halvåret 2021 har det inte skett några väsentliga förvärv eller avyttringar.

Återköp av egna aktier

Antalet återköpta aktier som fanns i eget förvar uppgick till 3 288 504 per den 30 juni 2021 jämfört med 3 598 774 vid 2020 års slut. Årsstämman 2021 beslutade att bemyndiga styrelsen att besluta om förvärv av högst 1 370 000 B-aktier i Saab för säkerställande av leverans av aktier till deltagare i Saabs långsiktiga incitamentsprogram 2022. Årsstämman beslutade även att bemyndiga styrelsen att, före nästa årsstämma, besluta om förvärv av B-aktier upp till maximalt 10 procent av samtliga aktier i bolaget. Syftet med bemyndigandet är att kunna anpassa bolagets kapitalstruktur och därmed bidra till ökat aktieägarvärde samt att även fortsättningsvis kunna använda återköpta aktier i samband med eventuella företagsförvärv och för bolagets aktierelaterade incitamentsprogram. I juni beslutade Saabs styrelse att utnyttja sitt bemyndigande om förvärv av egna aktier av serie B i syfte att säkerställa leverans av aktier till deltagare i Saabs långsiktiga incitamentsprogram.

Risker och osäkerheter

Saab bedriver utveckling, produktion och leverans av tekniskt avancerade system och produkter till militära och civila kunder över hela världen. Verksamheten består till stor del av stora projekt vilka genomförs under lång tid, oftast över flera år, i nära samarbete med kunder, leverantörer, partners och institutioner. Affärerna omfattar i regel betydande investeringar, lång tidsperiod samt teknisk utveckling eller förädling av produkter. Den internationella verksamheten omfattar, förutom kund- och leverantörsrelationer, joint ventures och samarbeten med andra branscher samt etableringar av egna verksamheter utomlands. Verksamheten medför ett risktagande i olika avseenden. Väsentliga riskområden omfattar strategiska, omvärlds- och politiska, verksamhets-, finansiella och compliance risker. Olika policyer och instruktioner reglerar hanteringen av väsentliga risker. Saab bedriver idag flera stora kundprojekt med stort utvecklingsinnehåll och med en inneboende komplexitet som medför hög risknivå. Marknaden karakteriseras av utmanande förhållanden där kundernas beställningar kan komma att senareläggas av bland annat ekonomiska och politiska skäl. En övergripande beskrivning av riskområden finns i årsredovisningen 2020 på sidorna 54 till 58.

Covid-19 risk

Saab följer utvecklingen noggrant och följd effekterna av pandemin som reserestriktioner och det bristande utbudet av vissa kategorier av komponenter. För Saab är osäkerheten kring Covid-19 framförallt kopplad till störningar i leverantörskedjan, nedstängningar i samhället och marknadsförutsättningarna inom den civila verksamheten. I de verksamheter där efterfrågan minskat pågår översyn av kapacitet inklusive bemanning.

På grund av pandemin kan Saab inte utesluta framtida risker relaterat till effekterna av Covid-19. Vidare har pandemin haft en negativ påverkan på produktionsförmågan vid vissa verksamheter utanför Sverige, och risken för bredare påverkan i koncernen kvarstår.

Saab har vidtagit en rad åtgärder för att möta de negativa effekterna av pandemin på verksamheten men också åtgärder för att minska riskerna, framförallt i leverantörskedjan, relaterade till Covid-19.

Saabs övergripande strategi och långsiktiga finansiella mål står fast.

Covid-19 relaterade risker som kan påverka Saab framgent är:

- Lägre orderingång på grund av begränsningar i möten, resande och restriktioner från myndigheter.
- Begränsningar i resande som påverkar utvecklingsarbeten, verifiering med kunder, leverantörer och partners.
- Verksamheten är beroende av tillgång till och underleverantörers förmåga att leverera komponenter och subsystem. Tillgången till väsentligt material och risk för förseningar av viktiga leveranser kan inte uteslutas och kan som följd påverka koncernens försäljning och produktionskostnad.
- Hög sjukfrånvaro och beslut från myndigheter som kan påverka medarbetarnas möjlighet att bedriva verksamheten effektivt.
- Förseningar från leverantörer eller störningar av Saabs egen verksamhet kan leda till att leveranser och kontraktsmilstolpar ej kan nås i tid.

ÄGARE

Saabs största ägare den 30 juni 2021:

	% av kapital	% av röster
Investor AB	30,2	40,5
Knut och Alice		
Wallenbergs stiftelse	8,8	7,8
Alliance Bernstein	5,1	4,5
Första AP-fonden	3,5	3,1
Vanguard	2,0	1,8
Unionen	1,4	1,2
Norges Bank	1,3	1,2
Livförsäkringsbolaget Skandia	1,1	1,0
AFA Försäkring	1,1	1,0
BlackRock	1,0	0,9

Källa: Modular Finance

Andel röster i procent är beräknade på antal aktier exklusive aktier i eget förvar.

PERSONAL

	30 jun 2021	31 dec 2020
Antal anställda	18 228	18 073
FTE:er	18 098	17 985

Hållbarhet

HÅLLBARHET PÅ SAAB

Ett samhällsåtagande har varit kärnan i Saabs verksamhet sedan företagets grundande, att stötta nationer i deras ansvar att skydda människor och samhällen. Grunden för Saabs hållbarhetsåtagande är att skapa värde för samtliga våra intressenter på ett ansvarsfullt sätt. Hållbarhet är därför integrerat i alla delar av vår strategi och verksamhet och lägger grunden för företagets långsiktiga utveckling och tillväxt. Saabs verksamhet bidrar till flertalet av FN:s mål för hållbar utveckling (Sustainability Development Goals (SDGs)). De hållbarhetsmål som Saab har störst möjlighet att påverka och som är starkt förankrade i Saabs strategi är: Mål 4 God utbildning för alla, Mål 5 Jämställdhet, Mål 9 Hållbar industri, innovationer och infrastruktur, Mål 13 Bekämpa klimatförändringarna och Mål 16 Fredliga och inkluderande samhällen (se Års- och hållbarhetsredovisningen s.63).

Baserat på möjligheten att kunna påverka genom affärer och verksamhet kan Saabs hållbarhetsprioriteringar sammanfattas i tre åtaganden: försvarsförmåga, ledande compliance-program och ansvar för människor och miljö (se Års- och Hållbarhetsredovisningen s.60). Vi är stolta över våra robusta processer och vår hantering av hållbarhetsrisker inom Saabs verksamhet. Samtidigt ser vi med oro på de växande utmaningar världen ställs inför med klimatförändringar och stigande geopolitisk spänning. Vi ser därför att det är väsentligt för oss att ytterligare utveckla Saabs hållbarhetsarbete.

I kvartalsrapporterna kommer Saab beskriva sitt hållbarhetsarbete och vår utveckling. Saabs ambition är att stegvis utveckla hållbarhetsrapporteringen, såväl i delårsrapporter som i års- och hållbarhetsredovisningen. En mycket viktig del av denna utveckling är intressentdialogen, materialitetsanalysen och att vidareutveckla vår hållbarhetsstrategi.

Saabs Hållbarhetsåtaganden

Försvars- och säkerhetsförmåga  	→	Industrisamarbete
	→	Produktsäkerhet
	→	Forskning och utveckling
Ledande compliance-program 	→	Antikorruption
	→	Efterlevnad av exportlagar
	→	Informationssäkerhet
Ansvar för människor och miljö  	→	Mångfald
	→	Miljö
	→	Hälsa och säkerhet

identifiera klimatrelaterade finansiella risker och möjligheter, i enlighet med TCFD –ramverket.¹

- Saab jobbar nu med att utveckla en webbaserad global hälsa och säkerhetsutbildning, som kommer att stärka Saabs globala hälsa- och säkerhetsarbete.
- I maj, tillträdde Saabs chef för Hållbarhet, Eva Axelsson. Eva kommer att vara ansvarig för att driva och utveckla Saabs hållbarhetsarbete.
- Saab genomför ett arbete med att utvärdera EU-taxonomi. Utfallet av detta arbete kommer att integreras i Saabs rapportering.

MILJÖ

För att stärka den framtida konkurrenskraften och bidra till ett hållbart samhälle, arbetar Saab aktivt med att minska sin miljöpåverkan, både i verksamheten, leverantörskedjan och under produkternas livscykel. Saabs miljöstrategi omfattar klimatpåverkan, att fasa ut miljöfarliga substanser och att använda resurser mer effektivt.

I början av 2018 satte Saab som mål att reducera sina koldioxidutsläpp med 33 procent tills 2030, beräknat utifrån 2017 årsnivå. Under första halvåret 2021 nådde Saab en total minskning med 49 procent² i jämförelse med 2017.

Största delen av minskningen förklaras av affärsresandet som minskat med 65 procent, huvudsakligen till följd av rese-restriktionerna i samband med pandemin. Aktiva initiativ i syfte att förbättra energieffektivitet och ökad användning av förnybar energi har också påverkat utfallet 2021 som förbättrad energieffektivitet och ökad användning av förnybar energi. Ett exempel på detta är i våra verksamheter i Sydafrika, där ett systematiskt arbete genomförts för att förbättra energieffektiviteten genom att installera solpaneler och därefter köpa energicertifikat för förnyelsebar energi (I-REC) för det återstående energibehovet. Denna åtgärd har resulterat i minskningar av koldioxidutsläpp med 1 700 ton under första halvåret 2021. Tillsammans med andra genomförda åtgärder, som att utveckla några av de kvarvarande oljepannorna, kommer ytterligare påtaglig minskning av våra utsläpp att ske.

MEDARBETARE

Vår personal är den drivande kraften som säkerställer att Saab kan fortsätta vara teknikledande. Saab arbetar utifrån det faktum att en mer jämn könsfördelning bland de rekryterande cheferna kommer att bidra till att fler kvinnor rekryteras. Med detta arbetssätt har Saab lyckats ha en relativt hög andel kvinnliga chefer jämfört med andra företag inom industribranschen. Andelen kvinnliga chefer ska vara minst 30 procent och andelen kvinnliga anställda ska vara minst 25 procent. Vid utgången av andra kvartalet var andelarna 24 respektive 27 procent. Flera aktiviteter pågår för att öka andelen kvinnor.

Hälsa och säkerhet (Occupational Health and Safety, OHS) är ett prioriterat hållbarhetsområde för Saab och företaget har arbetat systematiskt med frågan i flera år. Under andra kvartalet 2021 fortsatte Saab att integrera fler av de internationella verksamheterna i Saabs globala OHS-program.

HÖJDUNKTER UNDER PERIODEN

- Under första halvåret 2021, har Saab genomfört ett övergripande projekt som omfattande hela koncernen för att

¹ Task Force on Climate Related Financial Disclosures

² Saabs uppskattning, H1 2021 jämfört med H1 2017

Väsentliga händelser januari-juni 2021:

- Den 18 mars meddelade Saab förändringar i organisationen och koncernledning för ökad tillväxt. Styrning och ledning ska anpassas för att bättre stötta företagets tillväxtambitioner. En tydligare koppling skapas mellan affärsområde, kärnområden och tjänster. Kundinteraktion förenklas, interna gränssnitt tas bort och fokus på operationell effektivitet ökar.
- Saab och Försvarets Materielverk (FMV) förlängde i mars ett kontrakt avseende support- och underhållstjänster för Gripen. Ordervärdet uppgår till cirka SEK 1,6 miljarder och avser perioden 1 april 2021 till den 31 december 2022. Saab har bokat SEK 1,5 miljarder av ordervärdet i det första kvartalet.
- Den 13 april höll Saab sin årsstämma digitalt och genom elektronisk uppkoppling för alla aktieägare med stöd av de tillfälliga lagregler som gäller under 2021. Årsstämman beslutade en utdelning på 4,70 SEK per aktie till moderbolagets aktieägare. Utbetalning av utdelning skedde tisdagen den 20 april 2021. För mer info se, www.saab.com/sv/about/bolagsstyrning/bolagsstamma/arsstamma-2021.
- Den 5 maj erhöll Saab en order från Försvarets Materielverk, FMV, för att stötta framtida utveckling av Gripen-systemet. Ordervärdet uppgår till MSEK 998.
- Den 21 maj presenterades Carl-Johan Bergholm som ny chef för affärsområde Surveillance. Charlotta Björklund presenterades som ny chef för funktionen Operational Excellence. Båda ingår i Saabs koncernledning.
- Den 11 juni informerade Saabs styrelse att de fattat beslut om att nyttja sitt mandat från bolagsstämman om att återköpa B-aktier med syfte att säkerställa leverans av aktier till deltagare i Saabs långsiktiga Aktiesparprogram, Prestationsrelaterat Aktieprogram och Prestationsprogram Särskilda Projekt.

För information om övriga mottagna beställningar under perioden, se sida 3 och affärsområdeskommentarer på sidorna 7 till 9 samt not 3. Samtliga pressreleaser återfinns på <https://www.saab.com/newsroom>.

Väsentliga händelser efter periodens slut:

- Saabs nya organisationsstruktur trädde i kraft 1 juli, 2021.
- Saab AB har under perioden 9 juli – 15 juli 2021 återköpt sammanlagt 236 000 egna aktier av serie B inom ramen för det återköpsprogram som styrelsen infört i syfte att säkerställa leverans av aktier till deltagare i Saabs långsiktiga Aktiesparprogram, Prestationsrelaterat Aktieprogram och Prestationsprogram Särskilda Projekt.



Saab har genomfört första T-7A leveransen

"T-7A är resultatet av en fantastisk ingenjörskonst som har revolutionerat sättet att utveckla och tillverka flygplan på. Det har åstadkommit tack vare samarbetet med Boeing och användningen av digital design och avancerad tillverkning. Det har varit oerhört givande att gå i bräsch för den snabba utvecklingen och att lyckas omsätta den precisionen i produktionen," säger Jonas Hjelm, chef för Saabs affärsområde Aeronautics.



Saab levererar träningsystem till Nederländerna

"Den här beställningen säkerställer att den nederländska armén och marinkåren utrustas med en innovativ och flexibel träningslösning som möter deras kravbild. De kommer ha tillgång till träningsystem som ger dem en träningsupplevelse som är så nära verkligheten som möjligt samtidigt som de får möjlighet till samövningar med NATO-länderna och andra allierade länder" säger Åsa Thegström, chef för Saabs affärsenhet Training & Simulation.

Resultaträkning för koncernen

MSEK	Not	Jan-jun 2021	Jan-jun 2020	Rullande 12 mån	Helår 2020
Försäljningsintäkter	4,5	19 219	16 876	37 774	35 431
Kostnad för sålda varor	5	-15 172	-13 165	-31 762	-29 755
Bruttoresultat		4 047	3 711	6 012	5 676
<i>Bruttomarginal, %</i>		21,1	22,0	15,9	16,0
Övriga rörelseintäkter	5	25	86	1 230	1 291
Försäljningskostnader		-1 123	-1 218	-2 244	-2 339
Administrationskostnader		-687	-725	-1 371	-1 409
Forsknings- och utvecklingskostnader		-871	-626	-1 576	-1 331
Övriga rörelsekostnader	5	-52	-11	-434	-393
Andel av intresseföretags och joint ventures resultat	5	-27	-5	-202	-180
Rörelseresultat (EBIT) ¹⁾	3	1 312	1 212	1 415	1 315
<i>Rörelsemarginal, %</i>		6,8	7,2	3,7	3,7
Finansiella intäkter		65	99	196	230
Finansiella kostnader		-223	-197	-459	-433
Finansnetto		-158	-98	-263	-203
Resultat före skatt		1 154	1 114	1 152	1 112
Skatt		-244	-254	-10	-20
Periodens resultat		910	860	1 142	1 092
varav moderbolagets aktieägares andel		897	855	1 115	1 073
varav innehav utan bestämmande inflytande		13	5	27	19
Resultat per aktie före utspädning, SEK ²⁾		6,77	6,43	8,40	8,07
Resultat per aktie efter utspädning, SEK ³⁾		6,73	6,40	8,35	8,01
1) Varav av- och nedskrivningar		-950	-706	-1 762	-1 518
2) Genomsnittligt antal aktier före utspädning		132 399 374	133 025 422	132 696 962	133 009 986
3) Genomsnittligt antal aktier efter utspädning		133 351 912	133 690 023	133 557 651	133 877 141

Totalresultat för koncernen

MSEK	Jan-jun 2021	Jan-jun 2020	Rullande 12 mån	Helår 2020
Periodens resultat	910	860	1 142	1 092
Övrigt totalresultat:				
Poster som inte ska återföras i resultaträkningen:				
Omvärdering av nettopensionsförpliktelser	736	-64	548	-252
Skatt hänförlig till omvärdering av nettopensionsförpliktelser	-152	13	-111	54
Summa	584	-51	437	-198
Poster som senare kan återföras i resultaträkningen:				
Omräkningsdifferenser	221	-229	-213	-663
Kassaflödessäkringar	-383	103	382	868
Skatt hänförlig till kassaflödessäkringar	78	-18	-84	-180
Summa	-84	-144	85	25
Periodens övriga totalresultat	500	-195	522	-173
Periodens totalresultat	1 410	665	1 664	919
varav moderbolagets aktieägares andel	1 393	689	1 630	926
varav innehav utan bestämmande inflytande	17	-24	34	-7

Koncernens finansiella ställning

MSEK	Not	30 jun 2021	31 dec 2020	30 jun 2020
TILLGÅNGAR				
Anläggningstillgångar:				
Immateriella anläggningstillgångar	7	11 888	11 520	11 193
Materiella anläggningstillgångar		6 919	6 608	6 491
Biologiska tillgångar		376	376	370
Nyttjanderättstillgångar		2 447	2 516	2 483
Andelar i intresseföretag och joint ventures		478	496	801
Finansiella placeringar		33	30	28
Långfristiga fordringar		817	617	564
Uppskjutna skattefordringar		269	231	206
Summa anläggningstillgångar		23 227	22 394	22 136
Omsättningstillgångar:				
Varulager		11 062	10 252	11 720
Derivat		961	1 677	1 373
Skattefordringar		134	28	146
Kundfordringar		3 793	4 062	4 244
Avtalstillgångar		8 847	9 900	11 009
Övriga fordringar		1 039	899	798
Förutbetalda kostnader och upplupna intäkter		1 152	979	1 140
Kortfristiga placeringar		8 799	8 104	5 032
Likvida medel	11	3 217	2 273	1 900
Summa omsättningstillgångar		39 004	38 174	37 362
SUMMA TILLGÅNGAR		62 231	60 568	59 498
EGET KAPITAL OCH SKULDER				
Eget kapital:				
Moderbolagets aktieägares andel		22 336	21 466	21 312
Innehav utan bestämmande inflytande		236	178	243
Summa eget kapital		22 572	21 644	21 555
Långfristiga skulder:				
Långfristiga leasingskulder		2 053	2 095	2 096
Övriga långfristiga räntebärande skulder	8	5 583	5 291	6 505
Övriga skulder		80	100	162
Avsättningar för pensioner	13	5 896	6 445	6 083
Övriga avsättningar		2 284	2 197	1 367
Uppskjutna skatteskulder		272	56	130
Summa långfristiga skulder		16 168	16 184	16 343
Kortfristiga skulder:				
Kortfristiga leasingskulder		451	444	430
Övriga kortfristiga räntebärande skulder	8	1 365	2 168	890
Avtalsskulder		9 232	8 409	7 121
Leverantörsskulder		3 307	3 302	2 600
Derivat		561	965	1 491
Skatteskulder		117	42	123
Övriga skulder		787	778	2 435
Upplupna kostnader och förutbetalda intäkter		6 920	5 939	5 835
Avsättningar		751	693	675
Summa kortfristiga skulder		23 491	22 740	21 600
Summa skulder		39 659	38 924	37 943
SUMMA EGET KAPITAL OCH SKULDER		62 231	60 568	59 498

Förändringar i koncernens eget kapital

MSEK	Aktie- kapital	Övrigt tillskjutet kapital	Säkrings- reserv	Omräknings- reserv	Omvärderings- reserv	Balanserade vinstmedel	Summa moderbolagets aktieägares andel	Innehav utan bestäm- mande inflytande	Summa eget kapital
Ingående eget kapital 1 januari 2020	2 174	6 099	-228	651	11	11 828	20 535	274	20 809
Totalresultat för perioden januari-juni 2020			93	-208		804	689	-24	665
Transaktioner med ägarna:									
Aktiesparprogram						92	92		92
Utdelning						-	-	-10	-10
Förvärv och avyttring av innehav utan bestämmande inflytande						-4	-4	3	-1
Utgående eget kapital 30 juni 2020	2 174	6 099	-135	443	11	12 720	21 312	243	21 555
Totalresultat för perioden juli-december 2020			593	-427		71	237	17	254
Omföring omvärderingsreserv					-11	11			
Transaktioner med ägarna:									
Återköp av aktier						-242	-242		-242
Aktiesparprogram						95	95		95
Utdelning								1	1
Förvärv och avyttring av innehav utan bestämmande inflytande						64	64	-83	-19
Utgående eget kapital 31 december 2020	2 174	6 099	458	16	-	12 719	21 466	178	21 644
Ingående eget kapital 1 januari 2021	2 174	6 099	458	16	-	12 719	21 466	178	21 644
Periodens totalresultat			-305	217		1 481	1 393	17	1 410
Transaktioner med ägarna:									
Aktiesparprogram						87	87		87
Utdelning						-622	-622	-	-622
Förvärv och avyttring av innehav utan bestämmande inflytande						12	12	41	53
Utgående eget kapital 30 juni 2021	2 174	6 099	153	233	-	13 677	22 336	236	22 572

Kassaflödesanalys för koncernen

MSEK	Not	Jan-jun 2021	Jan-jun 2020	Helår 2020
Den löpande verksamheten:				
Resultat efter finansiella poster		1 154	1 114	1 112
Justering för poster som inte ingår i kassaflödet		1 496	1 010	2 033
Utdelning från intressebolag och joint ventures		-	44	63
Betald inkomstskatt		-160	-182	-144
Kassaflöde från den löpande verksamheten före förändringar i rörelsekapital		2 490	1 986	3 064
Kassaflöde från förändringar i rörelsekapital:				
Avtalstillgångar och -skulder		1 874	-543	1 704
Varulager		-794	-1 322	95
Övriga rörelsefordringar		241	622	805
Övriga rörelseskulder		688	1 245	468
Avsättningar		-180	-212	-336
Kassaflöde från den löpande verksamheten		4 319	1 776	5 800
Investeringsverksamheten:				
Aktiverade utvecklingsutgifter		-510	-730	-1 353
Förvärv av andra immateriella anläggningstillgångar		-159	-152	-269
Förvärv av materiella anläggningstillgångar		-667	-687	-1 269
Avyttring av materiella anläggningstillgångar		12	15	23
Förvärv och avyttring av kortfristiga placeringar		-718	752	-2 312
Förvärv av finansiella tillgångar, intresseföretag och joint ventures		-55	-74	-97
Avyttring av finansiella tillgångar, intresseföretag och joint ventures		-	21	1 110
Förvärv av verksamheter		-20	-2	-4
Avyttring av koncernföretag		19	-	169
Kassaflöde från investeringsverksamheten		-2 098	-857	-4 002
Finansieringsverksamheten:				
Amortering av lån		-1 218	-2 785	-3 077
Amortering av leasingskulder		-222	-216	-437
Upptagande av lån		704	2 328	2 728
Återköp av aktier		-	-	-242
Utbetald utdelning till moderbolagets aktieägare		-622	-	-
Utbetald utdelning till innehavare utan bestämmande inflytande		-	-12	-12
Transaktioner med innehavare utan bestämmande inflytande		52	-1	-85
Kassaflöde från finansieringsverksamheten		-1 306	-686	-1 125
Periodens kassaflöde		915	233	673
Likvida medel vid periodens början		2 273	1 687	1 687
Valutakursdifferens i likvida medel		29	-20	-87
Likvida medel vid periodens slut	11	3 217	1 900	2 273

Resultaträkning för koncernen per kvartal

MSEK	Kv2 2021	Kv1 2021	Kv4 2020	Kv3 2020	Kv2 2020	Kv1 2020	Kv4 2019	Kv3 2019
Försäljningsintäkter	10 131	9 088	12 491	6 064	8 836	8 040	10 578	7 914
Kostnad för sålda varor	-8 018	-7 154	-10 352	-6 238	-7 005	-6 160	-8 009	-6 236
Bruttoresultat	2 113	1 934	2 139	-174	1 831	1 880	2 569	1 678
Bruttomarginal, %	20,9	21,3	17,1	-2,9	20,7	23,4	24,3	21,2
Övriga rörelseintäkter	3	22	102	1 103	67	19	81	24
Försäljningskostnader	-570	-553	-629	-492	-579	-639	-742	-589
Administrationskostnader	-351	-336	-336	-348	-360	-365	-385	-338
Forsknings- och utvecklingskostnader	-465	-406	-441	-264	-317	-309	-325	-248
Övriga rörelsekostnader	-	-52	-23	-359	5	-16	-69	11
Andel av intresseföretags och joint ventures resultat	-15	-12	-46	-129	5	-10	69	-20
Rörelseresultat (EBIT) ¹⁾	715	597	766	-663	652	560	1 198	518
Rörelsemarginal, %	7,1	6,6	6,1	-10,9	7,4	7,0	11,3	6,5
Finansiella intäkter	2	63	94	37	39	60	35	77
Finansiella kostnader	-68	-155	-142	-94	-19	-178	-100	-195
Finansnetto	-66	-92	-48	-57	20	-118	-65	-118
Resultat före skatt	649	505	718	-720	672	442	1 133	400
Skatt	-135	-109	-115	349	-154	-100	-229	-105
Periodens resultat	514	396	603	-371	518	342	904	295
varav moderbolagets aktieägares andel	505	392	598	-380	521	334	883	269
varav innehav utan bestämmande inflytande	9	4	5	9	-3	8	21	26
Resultat per aktie före utspädning, SEK ²⁾	3,81	2,96	4,50	-2,85	3,91	2,51	6,63	2,02
Resultat per aktie efter utspädning, SEK ³⁾	3,78	2,94	4,48	-2,83	3,90	2,50	6,60	2,01
1) Varav av- och nedskrivningar	-481	-469	-463	-349	-352	-354	-365	-331
2) Genomsnittligt antal aktier före utspädning	132 476 942	132 321 807	132 762 787	133 226 313	133 087 362	132 963 482	132 875 322	133 103 705
3) Genomsnittligt antal aktier efter utspädning	133 446 047	133 213 468	133 553 781	134 048 466	133 625 118	133 701 893	133 553 690	133 702 351

Totalresultat för koncernen per kvartal

MSEK	Kv2 2021	Kv1 2021	Kv4 2020	Kv3 2020	Kv2 2020	Kv1 2020	Kv4 2019	Kv3 2019
Periodens resultat	514	396	603	-371	518	342	904	295
Övrigt totalresultat:								
Poster som inte ska återföras i resultaträkningen:								
Omvärdering av nettopensionsförpliktelser	328	408	326	-514	-706	642	757	-649
Skatt hänförlig till omvärdering av nettopensionsförpliktelser	-68	-84	-65	106	145	-132	-158	134
Summa	260	324	261	-408	-561	510	599	-515
Poster som senare kan återföras i resultaträkningen:								
Omräkningsdifferenser	-86	307	-293	-141	-301	72	-167	177
Kassaflödessäkringar	79	-462	819	-54	254	-151	216	-110
Skatt hänförlig till kassaflödessäkringar	-28	106	-166	4	-52	34	-45	23
Summa	-35	-49	360	-191	-99	-45	4	90
Periodens övriga totalresultat	225	275	621	-599	-660	465	603	-425
Periodens totalresultat	739	671	1 224	-970	-142	807	1 507	-130
varav moderbolagets aktieägares andel	732	661	1 213	-976	-131	820	1 484	-158
varav innehav utan bestämmande inflytande	7	10	11	6	-11	-13	23	28

Nyckeltal per kvartal

MSEK	Kv2 2021	Kv1 2021	Kv4 2020	Kv3 2020	Kv2 2020	Kv1 2020	Kv4 2019	Kv3 2019
Soliditet, %	36,3	36,8	35,7	35,5	36,2	35,3	34,8	33,6
Räntabilitet på sysselsatt kapital, % ³⁾	4,4	4,3	4,3	5,4	8,7	8,5	9,1	11,0
Räntabilitet på eget kapital, % ³⁾	5,2	5,2	5,1	7,0	10,0	9,3	10,0	13,1
Eget kapital per aktie, SEK ^{1) 3)}	168,50	167,59	162,32	152,91	160,03	160,89	154,48	142,99
Fritt kassaflöde, MSEK ³⁾	3 028	-265	3 055	676	1 722	-1 700	2 955	-1 865
Fritt kassaflöde per aktie efter utspädning, SEK ^{2) 3)}	22,69	-1,99	22,87	5,04	12,89	-12,71	22,13	-13,95
1) Antal aktier exklusive aktier i eget förvar	132 557 343	132 396 540	132 247 073	133 278 501	133 174 124	133 000 600	132 926 363	132 824 280
2) Genomsnittligt antal aktier efter utspädning	133 446 047	133 213 468	133 553 781	134 048 466	133 625 118	133 701 893	133 553 690	133 702 351
3) För mer information och förklaringar av användandet av dessa nyckeltal hänvisas till saabgroup.com, investor, financial data, key ratios.								

Kvartalsuppgifter per rörelsesegment

MSEK	Kv2 2021	Rörelse-marginal	Kv1 2021	Rörelse-marginal	Kv4 2020	Rörelse-marginal	Kv3 2020	Rörelse-marginal
Försäljningsintäkter								
Aeronautics	2 210		2 293		2 594		688	
Dynamics	2 647		1 498		2 695		1 356	
Surveillance	2 164		2 385		2 540		1 555	
Support and Services	1 236		1 457		2 569		1 289	
Industrial Products and Services	1 477		1 302		1 475		1 400	
Kockums	899		654		876		589	
Corporate/eliminering	-502		-501		-258		-813	
Summa	10 131		9 088		12 491		6 064	
Rörelseresultat								
Aeronautics	149	6,7%	158	6,9%	121	4,7%	-951	-138,2%
Dynamics	371	14,0%	153	10,2%	393	14,6%	107	7,9%
Surveillance	165	7,6%	223	9,4%	33	1,3%	91	5,9%
Support and Services	117	9,5%	153	10,5%	323	12,6%	93	7,2%
Industrial Products and Services	23	1,6%	27	2,1%	-340	-23,1%	-4	-0,3%
Kockums	32	3,6%	27	4,1%	46	5,3%	22	3,7%
Corporate	-142		-144		190		-21	
Summa	715	7,1%	597	6,6%	766	6,1%	-663	-10,9%
MSEK	Kv2 2020	Rörelse-marginal	Kv1 2020	Rörelse-marginal	Kv4 2019	Rörelse-marginal	Kv3 2019	Rörelse-marginal
Försäljningsintäkter								
Aeronautics	2 054		1 971		2 329		1 794	
Dynamics	1 744		1 118		2 251		960	
Surveillance	2 065		1 728		2 304		1 876	
Support and Services	1 353		1 310		1 654		1 526	
Industrial Products and Services	1 372		1 599		1 933		1 377	
Kockums	756		806		815		690	
Corporate/eliminering	-508		-492		-708		-309	
Summa	8 836		8 040		10 578		7 914	
Rörelseresultat								
Aeronautics	172	8,4%	158	8,0%	192	8,2%	122	6,8%
Dynamics	242	13,9%	87	7,8%	419	18,6%	24	2,5%
Surveillance	160	7,7%	221	12,8%	361	15,7%	189	10,1%
Support and Services	164	12,1%	131	10,0%	262	15,8%	158	10,4%
Industrial Products and Services	-81	-5,9%	27	1,7%	105	5,4%	-7	-0,5%
Kockums	25	3,3%	26	3,2%	36	4,4%	21	3,0%
Corporate	-30		-90		-177		11	
Summa	652	7,4%	560	7,0%	1 198	11,3%	518	6,5%

Flerårsöversikt

MSEK	2020	2019	2018	2017	2016
Orderingång	42 328	27 216	27 975	30 841	21 828
Orderstock 31 december	99 816	93 293	102 184	107 233	107 606
Försäljningsintäkter	35 431	35 433	33 156	31 666	28 631
<i>Försäljningsintäkter i Sverige, %</i>	36	37	41	42	43
<i>Försäljningsintäkter i Europa exkl. Sverige, %</i>	18	16	14	14	17
<i>Försäljningsintäkter i Nordamerika, %</i>	11	11	10	9	10
<i>Försäljningsintäkter i Central- och Sydamerika, %</i>	13	12	12	8	7
<i>Försäljningsintäkter i resten av världen, %</i>	22	24	24	27	23
Rörelseresultat (EBIT)	1 315	2 937	2 266	2 250	1 797
<i>Rörelsemarginal, %</i>	3,7	8,3	6,8	7,1	6,3
Justerat rörelseresultat	2 738	2 937	2 564	2 250	1 797
<i>Justerad rörelsemarginal, %</i>	7,4	8,3	7,7	7,1	6,3
Av- och nedskrivningar	1 518	1 368	916	839	946
EBITDA	2 833	4 305	3 182	3 089	2 743
<i>EBITDA-marginal, %</i>	8,0	12,1	9,6	9,8	9,6
Resultat efter finansiella poster	1 112	2 607	1 796	2 099	1 611
Årets resultat	1 092	2 025	1 366	1 508	1 175
Balansomslutning	60 568	59 858	56 128	44 998	41 211
Eget kapital	21 644	20 809	19 633	14 285	13 301
Fritt kassaflöde ¹⁾	3 753	-2 036	-3 195	852	2 359
<i>Räntabilitet på sysselsatt kapital, % ¹⁾</i>	4,3	9,1	8,7	10,5	8,9
<i>Räntabilitet på eget kapital, % ¹⁾</i>	5,1	10,0	8,1	10,9	9,0
<i>Soliditet, %</i>	35,7	34,8	35,0	31,7	32,3
Resultat per aktie före utspädning, SEK ¹⁾²⁾	8,07	14,88	11,27	12,79	9,85
Resultat per aktie efter utspädning, SEK ¹⁾²⁾	8,01	14,81	11,21	12,70	9,79
Utdelning per aktie, SEK	4,70	-	4,50	5,50	5,25
Eget kapital per aktie, SEK ¹⁾²⁾	162,32	154,48	145,43	121,86	114,17
Antal anställda vid årets slut	18 073	17 420	17 096	16 427	15 465
Antal aktier exklusive aktier i eget förvar per 31 december ²⁾	132 247 073	132 926 363	133 482 880	115 685 451	115 232 495
Genomsnittligt antal utestående aktier före utspädning ²⁾	133 009 986	133 245 360	116 467 822	115 444 915	114 971 098
Genomsnittligt antal aktier efter utspädning ²⁾	133 877 141	133 929 292	117 144 915	116 310 466	115 775 275

1) För mer information och förklaringar av användandet av dessa nyckeltal hänvisas till saabgroup.com, investor, financial data, key ratios.

2) Genomsnittligt antal utestående aktier har för jämförelseperioderna 2018-2015 justerats i enlighet med IAS 33, Resultat per aktie, i enlighet med villkoren i företrädesemissionen som genomfördes 2018.

2017 har omräknats i enlighet med redovisningsprinciper för intäktsredovisning (IFRS 15).

Finansiella mål

	Långsiktiga mål	Jan-jun 2021	Jan-jun 2020	Helår 2020
Organisk försäljningstillväxt, %	5	15	0	1
Rörelsemarginal, %	10	6,8	7,2	3,7
Soliditet, %	30	36,3	36,2	35,7

Moderbolaget

I moderbolaget ingår enheter inom affärsområdena Aeronautics, Surveillance, Support and Services och Industrial Products and Services samt en enhet inom Dynamics. Dessutom ingår koncernstaber och koncernsupport. En stor del av koncernens verksamhet är inkluderad i moderbolaget. Separata noter till moderbolagets räkningar och en separat beskrivning av risker och osäkerheter för moderbolaget har därför inte inkluderats i denna delårsrapport.

Resultaträkning för moderbolaget

MSEK	Jan-jun 2021	Jan-jun 2020	Helår 2020
Försäljningsintäkter	11 756	10 722	21 986
Kostnad för sålda varor	-9 480	-8 596	-19 518
Bruttoresultat	2 276	2 126	2 468
<i>Bruttomarginal %</i>	19,4	19,8	11,2
Övriga rörelseintäkter och -kostnader	-1 934	-2 232	-4 464
Rörelseresultat (EBIT)	342	-106	-1 996
<i>Rörelsemarginal %</i>	2,9	-1,0	-9,1
Resultat från finansiella poster	11	-36	1 334
Resultat efter finansiella poster	353	-142	-662
Bokslutsdispositioner	-	-	309
Resultat före skatt	353	-142	-353
Skatt	-73	26	258
Periodens resultat	280	-116	-95

Balansräkning för moderbolaget

MSEK	Not	30 jun 2021	31 dec 2020	30 jun 2020
TILLGÅNGAR				
Anläggningstillgångar:				
Immateriella anläggningstillgångar		847	780	730
Materiella anläggningstillgångar		4 336	4 183	4 136
Finansiella anläggningstillgångar		7 648	7 507	7 544
Summa anläggningstillgångar		12 831	12 470	12 410
Omsättningstillgångar:				
Varulager		7 164	6 833	7 826
Kortfristiga fordringar		14 665	15 538	16 921
Kortfristiga placeringar		8 786	8 076	5 016
Likvida medel		2 298	1 598	1 317
Summa omsättningstillgångar		32 913	32 045	31 080
SUMMA TILLGÅNGAR		45 744	44 515	43 490
EGET KAPITAL OCH SKULDER				
Eget kapital:				
Bundet eget kapital		3 373	3 373	3 380
Fritt eget kapital		10 535	10 789	10 907
Summa eget kapital		13 908	14 162	14 287
Obeskattade reserver, avsättningar och skulder:				
Obeskattade reserver		2 199	2 199	2 508
Avsättningar		2 600	2 539	1 668
Skulder	8	27 037	25 615	25 027
Summa obeskattade reserver, avsättningar och skulder		31 836	30 353	29 203
SUMMA EGET KAPITAL OCH SKULDER		45 744	44 515	43 490

LIKVIDITET, FINANSIERING, INVESTERINGAR OCH ANTAL ANSTÄLLDA

Moderbolagets nettoskuld uppgick till MSEK 1 344 per den 30 juni 2021 jämfört med MSEK 1 224 per den 31 december 2020.

Investeringar i materiella anläggningstillgångar uppgick till MSEK 400 (380). Investeringar i immateriella tillgångar uppgick till MSEK 146 (138). Vid periodens slut uppgick antalet anställda i moderbolaget till 10 169 jämfört med 10 094 personer vid årets början.

Noter till finansiella rapporter

NOT 1 FÖRETAGSINFORMATION

Saab AB (publ.), org. nr. 556036-0793, har sitt säte i Linköping, Sverige. Adressen till bolagets huvudkontor är Olof Palmes gata 17, 5tr, SE-111 22 Stockholm, telefonnummer +46-8-463 00 00. Saabs B-aktie är sedan 1998 noterad på Nasdaq Stockholm och från oktober 2006 på listan för stora bolag. Bolagets verksamhet inklusive dotterföretag, intresseföretag och joint ventures är beskriven i års- och hållbarhetsredovisningen 2020.

NOT 2 REDOVISNINGSPRINCIPER

Koncernredovisningen för första halvåret 2021 är upprättad enligt IAS 34 Delårsrapportering och årsredovisningslagen. Moderbolagets redovisning har upprättats enligt årsredovisningslagen och Rådet för finansiell rapportering RFR 2, Redovisning för juridiska personer. Koncernens och moderbolagets redovisningsprinciper finns beskrivna på sidorna 108-109 samt beträffande väsentliga resultat- och balansposter under respektive notupplysning i årsredovisningen 2020.

Delårsrapporten är upprättad i sammandrag och innehåller inte all information och upplysningar som återfinns i årsredovisningen och bör därför läsas tillsammans med årsredovisningen 2020. All information på sidorna 1-28 utgör delårsrapporten för perioden 1 januari till 30 juni 2021.

Koncernen och moderbolaget använder de redovisningsprinciper och metoder för beräkning så som de har beskrivits i årsredovisningen 2020.

Viktiga uppskattningar och bedömningar framgår av not 2 i årsredovisningen 2020. Som en konsekvens av Covid-19 har Saab under andra kvartalet 2021 gjort en översyn av behovet av ändrade uppskattningar och bedömningar avseende dessa områden samt värdering av finansiella instrument inklusive nedskrivningsbehov för kundfordringar och avtalsstillgångar. Denna översyn har inte resulterat i några väsentliga justeringar.

NOT 3 SEGMENTRAPPORTERING

Saab är ett av världens ledande högteknologiska företag med huvudsaklig verksamhet inom försvar, flyg och samhällssäkerhet. Verksamheten omfattar framförallt väl avgränsade områden inom försvarselektronik, missilsystem och navala system samt militärt och civilt flyg. Saab är också verksam inom teknisk tjänsteproduktion och underhåll. Saab har en stark ställning i Sverige och huvuddelen av försäljningsintäkterna genereras i Europa. Dessutom har Saab en lokal närvaro i Australien, USA, Sydafrika och i andra utvalda länder. Saabs verksamhets- och ledningsstruktur är uppdelad i sex affärsområden, vilka också är rörelsesegment: Aeronautics, Dynamics, Surveillance, Support and Services, Industrial Products and Services och Kockums. Utöver dessa redovisas även Corporate, som omfattar koncernstabber, koncernavdelningar, minoritetsandelar i bolag i olika tillväxtfaser samt övriga operativa verksamheter som inte är kärnverksamhet.

I segmentsredovisningen redovisas samtliga leasingavtal som kostnad linjärt över leasingperioden.

Aeronautics

Aeronautics är en världsledande tillverkare av innovativa flygsystem och bedriver utveckling av produkter inom militär flygteknik. Här utförs även långsiktiga framtidsstudier kring såväl bemannade som obemannade flygplan. Detta som förberedelse för nya flygsystem och vidareutveckling av befintliga produkter.

Dynamics

Dynamics erbjuder en marknadsledande produktportfölj med understödsvapen, missilsystem, torpeder, obemannade undervattensfarkoster, träningsystem och signaturhanteringssystem till försvarsmakter världen över, samt därtill relaterade militära och civila nischprodukter.

Surveillance

Surveillance levererar effektiva lösningar för säkerhet och trygghet, för övervakning och beslutsstöd och för att upptäcka, lokalisera och skydda mot olika typer av hot. Produktportföljen omfattar flygburna, landbaserade och marina radar-, signalspanings- och självskydds-system samt ledningssystem för marin, flygvapen och armé.

Support and Services

Support and Services erbjuder pålitlig och kostnadseffektiv service och support till samtliga Saabs marknader. Det innefattar supportlösningar, tekniskt underhåll och logistik samt produkter, lösningar och tjänster för militära och civila uppdrag.

Industrial Products and Services

Affärsenheterna inom Industrial Products and Services har en inriktning mot främst civila kunder.

Kockums

Kockums utvecklar, levererar och underhåller lösningar i världsklass för naval miljö. I portföljen finns ubåtar med Stirlingsystem för luftoberoende framdrivning, ytstridsfartyg, minröjningsfartyg samt autonoma farkoster. Kockums unika kompetens ligger inom signaturanpassning, stöthållfasthet och avancerad smygteknik.

Orderingång per rörelsesegment

MSEK	Jan-jun 2021	Jan-jun 2020	Föränd- ring, %	Kv2 2021	Kv2 2020	Rullande 12 mån	Helår 2020
Aeronautics	2 064	1 073	92	1 196	702	3 016	2 025
Dynamics	4 568	3 947	16	3 489	2 663	9 852	9 231
Surveillance	3 850	3 393	13	2 530	2 300	14 385	13 928
Support and Services	2 850	3 029	-6	1 276	2 152	11 766	11 945
Industrial Products and Services	2 561	2 834	-10	1 420	1 638	5 338	5 611
Kockums	888	740	20	436	250	1 949	1 801
Corporate/eliminering	-1 035	-946		-472	-458	-2 302	-2 213
Summa	15 746	14 070	12	9 875	9 247	44 004	42 328

Orderingång per region

MSEK	Jan-jun 2021	Jan-jun 2020	Föränd- ring, %	Kv2 2021	Kv2 2020	Helår 2020
Sverige	7 237	5 727	26	3 627	3 727	12 903
Övriga Europa	4 315	2 701	60	3 057	1 361	8 469
Nordamerika	2 471	2 843	-13	2 037	1 989	4 358
Central- och Sydamerika	174	124	40	107	100	61
Asien	897	2 207	-59	684	1 805	12 863
Afrika	-29	13	-323	-30	5	-113
Australien etc.	681	455	50	393	260	3 787
Summa	15 746	14 070	12	9 875	9 247	42 328

Orderstock per rörelsesegment

MSEK	30 jun 2021	31 dec 2020	30 jun 2020
Aeronautics	34 399	36 838	39 168
Dynamics	16 974	16 527	15 345
Surveillance	21 614	22 183	15 984
Support and Services	14 496	14 238	9 392
Industrial Products and Services	8 658	8 794	8 855
Kockums	2 968	3 631	4 029
Corporate/eliminering	-2 395	-2 395	-2 315
Summa	96 714	99 816	90 458

Orderstock per region

MSEK	30 jun 2021	31 dec 2020	30 jun 2020
Sverige	29 101	28 819	27 513
Övriga Europa	19 639	18 374	15 761
Nordamerika	7 208	6 819	7 584
Central- och Sydamerika	24 202	27 129	29 587
Asien	11 498	13 155	6 841
Afrika	138	237	443
Australien etc.	4 928	5 283	2 729
Summa	96 714	99 816	90 458

Försäljningsintäkter per rörelsesegment

MSEK	Jan-jun 2021	Jan-jun 2020	Förändring, %	Kv2 2021	Kv2 2020	Förändring, %	Rullande 12 mån	Helår 2020
Aeronautics	4 503	4 025	12	2 210	2 054	8	7 785	7 307
Dynamics	4 145	2 862	45	2 647	1 744	52	8 196	6 913
Surveillance	4 549	3 793	20	2 164	2 065	5	8 644	7 888
Support and Services	2 693	2 663	1	1 236	1 353	-9	6 551	6 521
Industrial Products and Services	2 779	2 971	-6	1 477	1 372	8	5 654	5 846
Kockums	1 553	1 562	-1	899	756	19	3 018	3 027
Corporate/eliminering	-1 003	-1 000	-502	-508	-2 074	-2 071		
Summa	19 219	16 876	14	10 131	8 836	15	37 774	35 431

Försäljningsintäkter per region

MSEK	Jan-jun 2021	1 % fsg	Jan-jun 2020	1 % fsg	Helår 2020	1 % fsg
Sverige	6 975	36	6 885	41	12 662	36
Övriga Europa	3 080	16	2 815	17	6 239	18
Nordamerika	2 200	11	1 900	11	3 938	11
Central- och Sydamerika	3 108	16	2 136	13	4 527	13
Asien	2 548	13	2 159	13	6 336	18
Afrika	153	1	101	1	180	1
Australien etc.	1 155	6	880	5	1 549	4
Summa	19 219	100	16 876	100	35 431	100

Information om större kunder

Under första halvåret 2021 hade Saab två kunder som enskilt svarade för 10 procent eller mer av koncernens försäljningsintäkter. Svenska försvaret är kund till samtliga affärsområden och de totala intäkterna uppgick till MSEK 5 875 (5 788). Den brasilianska staten är kund främst till affärsområdet Aeronautics och de totala intäkterna uppgick till MSEK 2 858 (1 989).

Säsongsvariationer

En stor del av Saabs verksamhet består av större projekt där intäkten redovisas enligt successiv vinstavräkning i förhållande till upparbetning. Upparbetningsgraden i dessa projekt är normalt sett lägre under det tredje kvartalet jämfört med övriga kvartal. Det fjärde kvartalet påverkas normalt sett även av en högre andel leveranser inom främst Dynamics.

Rörelseresultat per rörelsesegment

MSEK	Jan-jun 2021	1 % fsg	Jan-jun 2020	1 % fsg	Kv2 2021	Kv2 2020	Rullande 12 mån	Helår 2020
Aeronautics	307	6,8	330	8,2	149	172	-523	-500
Dynamics	524	12,6	329	11,5	371	242	1 024	829
Surveillance	388	8,5	381	10,0	165	160	512	505
Support and Services	270	10,0	295	11,1	117	164	686	711
Industrial Products and Services	50	1,8	-54	-1,8	23	-81	-294	-398
Kockums	59	3,8	51	3,3	32	25	127	119
Rörelsesegmentens rörelseresultat	1 598	8,3	1 332	7,9	857	682	1 532	1 266
Corporate	-286		-120		-142	-30	-117	49
Summa	1 312	6,8	1 212	7,2	715	652	1 415	1 315

Av- och nedskrivningar per rörelsesegment

MSEK	Jan-jun 2021	Jan-jun 2020	Förändring, %	Kv2 2021	Kv2 2020	Rullande 12 mån	Helår 2020
Aeronautics	41	32	28	22	17	78	69
Dynamics	43	43	-	22	21	88	88
Surveillance	252	153	65	127	78	446	347
Support and Services	117	12	875	58	6	182	77
Industrial Products and Services	35	39	-10	18	20	72	76
Kockums	20	18	11	11	9	36	34
Corporate	442	409	8	223	201	860	827
Summa	950	706	35	481	352	1 762	1 518

Operationellt kassaflöde per rörelsesegment

MSEK	Jan-jun 2021	Jan-jun 2020	Kv2 2021	Kv2 2020	Rullande 12 mån	Helår 2020
Aeronautics	-633	-1 064	620	-297	-1 795	-2 226
Dynamics	-240	-733	286	-180	1 044	551
Surveillance	2 321	435	940	936	3 167	1 281
Support and Services	2 057	1 160	1 612	1 417	2 753	1 856
Industrial Products and Services	429	509	-22	443	948	1 028
Kockums	-114	206	1	172	663	983
Corporate	-828	-278	-285	-674	-1 250	-700
Summa	2 992	235	3 152	1 817	5 530	2 773

Syssestätt kapital per rörelsesegment

MSEK	30 jun 2021	31 dec 2020	30 jun 2020
Aeronautics	7 725	6 790	7 223
Dynamics	5 238	4 402	5 027
Surveillance	8 085	7 969	8 961
Support and Services	2 559	3 387	4 703
Industrial Products and Services	3 622	3 969	5 037
Kockums	1 237	1 230	1 247
Corporate/eliminering	8 082	8 962	4 139
Summa	36 548	36 709	36 337

Personal, heltidsekvivalenter (FTE:er) per rörelsesegment

Antal vid periodens slut	30 jun 2021	31 dec 2020	30 jun 2020
Aeronautics	3 573	3 554	3 462
Dynamics	2 845	2 795	2 692
Surveillance	3 850	3 829	3 747
Support and Services	2 129	2 066	2 001
Industrial Products and Services	3 314	3 391	3 622
Kockums	1 212	1 240	1 231
Corporate	1 175	1 111	1 099
Summa	18 098	17 985	17 854

NOT 4 FÖRSÄLJNINGSENTÄKTERNAS FÖRDELNING

MSEK	Aeronautics		Dynamics		Surveillance		Support and Services		Industrial Products and Services		Kockums		Corporate/eliminerings		Group	
	Jan-jun 2021	Jan-jun 2020	Jan-jun 2021	Jan-jun 2020	Jan-jun 2021	Jan-jun 2020	Jan-jun 2021	Jan-jun 2020	Jan-jun 2021	Jan-jun 2020	Jan-jun 2021	Jan-jun 2020	Jan-jun 2021	Jan-jun 2020	Jan-jun 2021	Jan-jun 2020
Externa försäljningsintäkter	4 437	3 919	4 067	2 765	4 434	3 652	2 597	2 599	2 161	2 329	1 537	1 553	-14	59	19 219	16 876
Interna försäljningsintäkter	66	106	78	97	115	141	96	64	618	642	16	9	-989	-1 059	-	-
Summa intäkter	4 503	4 025	4 145	2 862	4 549	3 793	2 693	2 663	2 779	2 971	1 553	1 562	-1 003	-1 000	19 219	16 876
Försäljningsintäkter per kundkategori:																
Militära kunder	4 434	3 917	3 957	2 642	4 424	3 646	2 387	2 308	670	636	1 537	1 553	-56	47	17 353	14 749
Civila kunder	3	2	110	123	10	6	210	291	1 491	1 693	-	-	42	12	1 866	2 127
Summa externa intäkter	4 437	3 919	4 067	2 765	4 434	3 652	2 597	2 599	2 161	2 329	1 537	1 553	-14	59	19 219	16 876
Försäljningsintäkter per intäktslag:																
Långa kundkontrakt	4 000	3 421	1 398	837	3 271	2 686	1 439	996	930	1 119	1 157	1 165	-57	17	12 138	10 241
Tjänster	430	478	414	380	812	740	971	1 330	1 118	1 062	380	360	16	33	4 141	4 383
Produkter	7	20	2 255	1 548	351	226	187	273	113	148	-	28	27	9	2 940	2 252
Summa externa intäkter	4 437	3 919	4 067	2 765	4 434	3 652	2 597	2 599	2 161	2 329	1 537	1 553	-14	59	19 219	16 876
Försäljningsintäkter per marknadssegment:																
Militärt flyg	4 432	3 916	93	167	2 142	1 782	1 948	1 830	149	155	-	-	-66	20	8 698	7 870
Land	5	3	2 917	1 916	939	615	438	436	311	271	-	-	-1	5	4 609	3 246
Marin	-	-	1 048	670	1 326	1 197	71	80	4	7	1 537	1 553	26	22	4 012	3 529
Samhällssäkerhet	-	-	-	5	2	-	77	94	995	954	-	-	-1	4	1 073	1 057
Kommersiellt flyg	-	-	-	-	-	-	63	159	279	531	-	-	30	4	372	694
Andra segment/ej utfördelat	-	-	9	7	25	58	-	-	423	411	-	-	-2	4	455	480
Summa externa intäkter	4 437	3 919	4 067	2 765	4 434	3 652	2 597	2 599	2 161	2 329	1 537	1 553	-14	59	19 219	16 876
Tidpunkt för intäktsredovisning:																
Över tid	4 414	3 891	1 778	1 123	3 872	3 273	2 179	2 110	1 664	1 564	1 511	1 475	-56	44	15 362	13 480
Vid en given tidpunkt	23	28	2 289	1 642	562	379	418	489	497	765	26	78	42	15	3 857	3 396
Summa externa intäkter	4 437	3 919	4 067	2 765	4 434	3 652	2 597	2 599	2 161	2 329	1 537	1 553	-14	59	19 219	16 876

NOT 5 JÄMFÖRELSESTÖRANDE POSTER

Jämförelsestörande post	Affärsområde	MSEK	Jan-jun 2021	Jan-jun 2020	Helår 2020
Korrigerings av projektkalkyler, Covid-19	Aeronautics	Försäljningsintäkter	-	-	-1 121
Korrigerings av projektkalkyler, Covid-19	Surveillance	Försäljningsintäkter	-	-	-166
Korrigerings av projektkalkyler, Covid-19	Dynamics	Kostnad sålda varor	-	-	-15
Korrigerings av projektkalkyler, Covid-19	Corporate	Försäljningsintäkter	-	-	-44
Reservation förlustkontrakt, Covid-19	Industrial Products and Services	Kostnad sålda varor	-	-	-315
Nedskrivning av varulager, Covid-19	Support and Services	Kostnad sålda varor	-	-	-118
Nedskrivning av varulager, anpassning av produktportfölj	Corporate	Kostnad sålda varor	-	-	-137
Nedskrivning av andelar i intresseföretag	Corporate	Andel av intresseföretags och joint ventures resultat	-	-	-113
Nedskrivning av långfristig fordran mot intresseföretag	Corporate	Övriga rörelsekostnader	-	-	-59
Nedskrivning av andelar i intresseföretag	Aeronautics	Andel av intresseföretags och joint ventures resultat	-	-	-32
Avsättning för ny bedömning av koncernens pågående tvister och rättsliga processer	Corporate	Övriga rörelsekostnader	-	-	-300
Realisationsvinst avyttring Vricon Inc	Corporate	Övriga rörelseintäkter	-	-	997
Summa			-	-	-1 423

NOT 6 UTDELNING TILL MODERBOLAGETS AKTIEÄGARE

På årsstämman 2021, den 13 april, beslutades om en utdelning till moderbolagets aktieägare uppgående till SEK 4,70 per aktie, vilket motsvarar en total utdelning på MSEK 622. Avstämningsdag för utdelningen var den 15 april 2021 och utbetalning av utdelning skedde den 20 april 2021.

NOT 7 IMMATERIELLA ANLÄGGNINGSTILLGÅNGAR

MSEK	30 jun 2021	31 dec 2020	30 jun 2020
Goodwill	5 190	5 141	5 335
Aktiverade utvecklingsutgifter	5 935	5 699	5 240
Andra immateriella tillgångar	763	680	618
Summa	11 888	11 520	11 193

NOT 8 NETTOLIKVIDITET/-SKULD

MSEK	30 jun 2021	31 dec 2020	30 jun 2020
Tillgångar:			
Likvida medel	3 217	2 273	1 900
Kortfristiga placeringar	8 799	8 104	5 032
Summa likvida placeringar	12 016	10 377	6 932
Kortfristiga räntebärande fordringar	71	64	61
Långfristiga räntebärande fordringar	404	351	402
Långfristiga fordringar hänförliga till pensioner	-	-	28
Summa räntebärande tillgångar	12 491	10 792	7 423
Skulder:			
Leasingskulder	2 504	2 539	2 526
Skulder till kreditinstitut	6 900	7 412	7 344
Skulder till intresseföretag och joint ventures	41	39	46
Övriga räntebärande skulder	6	8	5
Avsättning för pensioner ¹⁾	4 525	5 067	4 862
Summa räntebärande skulder och avsättning för pensioner	13 976	15 065	14 783
Nettolikviditet (+) / nettoskuld (-)	-1 485	-4 273	-7 360

1) Exklusive avsättning för särskild löneskatt hänförlig till pensioner.

Bekräftade kreditfaciliteter

MSEK	Faciliteter	Nyttjat	Tillgängligt
Revolverande kreditfacilitet (Förfallotidpunkt 2022, BSEK 4, 2023, BSEK 6)	10 000	-	10 000
Checkräkning (Förfallotidpunkt 2021 MSEK 29, 2022 MSEK 30)	59	-	59
Summa	10 059	-	10 059

Moderbolaget

MSEK	30 jun 2021	31 dec 2020	30 jun 2020
Långfristiga skulder till kreditinstitut	5 582	5 291	6 504
Kortfristiga skulder till kreditinstitut	1 318	2 121	839
Summa	6 900	7 412	7 343

Saab har sedan 2009 ett Medium Term Note-program (MTN) för att kunna emittera långfristiga lån på kapitalmarknaden. Under 2018 ökades MTN-programmet upp till MSEK 10 000. Inom ramen för detta program har Saab emitterat obligationer till fast ränta, men också till rörlig ränta, så kallade Floating Rate Note-lån (FRN). Under första halvåret återköptes lån med kort tid till förfall om MSEK 361, samtidigt som nya obligationer med förfall under perioden 2025-2027 emitterats till ett belopp om MSEK 700. Sammantaget innebär detta att utestående lån under MTN-programmet tillsammans uppgår till MSEK 6 751.

I december 2015 undertecknades Schuldschein-lån till ett värde av MEUR 100. Under året har lån uppgående till MEUR 80 förfallit och ytterligare MEUR 5 har återköpts. Totalt kvarstår MEUR 15 Schuldschein-lån.

För att stärka företagets finansiella flexibilitet och vid behov refinansiera framtida låneförfall, tecknade Saab under 2020 en 24-månaders revolverande kreditfacilitet på 4 miljarder kronor. Faciliteten har inte utnyttjats under det första halvåret 2021.

NOT 9 SYSSELSATT KAPITAL

MSEK	30 jun 2021	31 dec 2020	30 jun 2020
Totala tillgångar	62 231	60 568	59 498
Avgår icke räntebärande skulder	25 683	23 859	23 161
Sysselsatt kapital	36 548	36 709	36 337

NOT 10 FINANSIELLA INSTRUMENT

Klassificering och kategorisering av finansiella tillgångar och skulder ²⁾

Redovisat värde	30 jun 2021	31 dec 2020	30 jun 2020
Finansiella tillgångar			
Värderat till upplupet anskaffningsvärde ⁴⁾ :			
Kundfordringar, avtalsstillgångar och övriga fordringar	13 824	15 000	16 373
Likvida medel	3 217	2 273	1 900
Långfristiga fordringar	817	617	536
Värderat till verkligt värde via resultaträkningen ³⁾ :			
Kortfristiga placeringar	8 799	8 104	5 032
Derivat avseende handel	26	147	149
Finansiella placeringar	33	30	28
Värderat till verkligt värde via övrigt totalresultat ³⁾ :			
Derivat som säkringsredovisas	935	1 530	1 224
Summa finansiella tillgångar	27 651	27 701	25 242
Finansiella skulder			
Värderat till upplupet anskaffningsvärde:			
Räntebärande skulder ¹⁾	9 452	9 996	9 919
Övriga skulder ⁴⁾	8 848	8 105	7 399
Värderat till verkligt värde via resultaträkningen ³⁾ :			
Derivat avseende handel	5	46	11
Värderat till verkligt värde via övrigt totalresultat ³⁾ :			
Derivat som säkringsredovisas	556	919	1 480
Summa finansiella skulder	18 861	19 066	18 809
¹⁾ Verkligt värde	9 452	10 015	9 908

²⁾ Derivat med positiva värden redovisas som tillgångar och derivat med negativa värden redovisas som skulder. Derivat med legal kvittningsrätt uppgår till MSEK 451.

³⁾ Påverkan av kreditrisk för dessa instrument bedöms som låg mot bakgrund av limiter i befintlig placeringpolicy.

⁴⁾ Redovisat värde bedöms i allt väsentligt överensstämma med verkligt värde.

Koncernen har tillämpat samma värderingsmetoder som i årsbokslutet 2020. En beskrivning av dessa återfinns på sidan 138 i not 35 i årsredovisningen 2020. Per den 30 juni 2021 hade koncernen följande finansiella tillgångar och skulder värderade till verkligt värde:

Tillgångar värderade till verkligt värde

MSEK	30 jun 2021	Nivå 1	Nivå 2	Nivå 3
Obligationer och räntebärande värdepapper	8 799	8 799	-	-
Valutaterminer	918	-	918	-
Valutaoptioner	1	-	1	-
Ränteswappar	17	-	17	-
Cross currency basis-swappar	12	-	12	-
Elderivat	13	13	-	-
Aktier, andelar och långfristiga fordringar	33	-	-	33
Summa	9 793	8 812	948	33

Skulder värderade till verkligt värde

MSEK	30 jun 2021	Nivå 1	Nivå 2	Nivå 3
Valutaterminer	489	-	489	-
Valutaoptioner	1	-	1	-
Ränteswappar	71	-	71	-
Summa	561	-	561	-

NOT 11 TILLÄGGSUPPLYSNINGAR TILL KASSAFLÖDEANALYS

Fritt kassaflöde

MSEK	Jan-jun 2021	Jan-jun 2020	Kv2 2021	Kv2 2020	Helår 2020
Kassaflöde från den löpande verksamheten före förändringar av rörelsekapital exklusive skatter och andra finansiella poster ¹⁾	2 487	1 999	1 227	1 168	2 905
Kassaflöde från förändringar i rörelsekapital:					
Avtalstillgångar och -skulder	1 874	-543	858	1 822	1 704
Varulager	-794	-1 322	164	-421	95
Övriga rörelsefordringar	241	622	990	-1 247	805
Övriga rörelseskulder	688	1 245	596	1 348	468
Avsättningar	-180	-212	-42	-97	-336
Förändring av rörelsekapital	1 829	-210	2 566	1 405	2 736
Kassaflöde från den löpande verksamheten exklusive skatter och andra finansiella poster	4 316	1 789	3 793	2 573	5 641
Investeringsverksamheten:					
Förvärv av immateriella anläggningstillgångar	-669	-882	-327	-454	-1 622
Förvärv av materiella anläggningstillgångar	-667	-687	-325	-313	-1 269
Avyttring av materiella anläggningstillgångar	12	15	11	11	23
Kassaflöde från investeringsverksamheten ²⁾	-1 324	-1 554	-641	-756	-2 868
Operationellt kassaflöde	2 992	235	3 152	1 817	2 773
Skatter och andra finansiella poster	-219	-229	-117	-91	-278
Avyttring och förvärv av finansiella tillgångar, intresseföretag och joint ventures	-9	18	-7	-2	1 093
Förvärv av verksamheter	-20	-2	-	-2	-4
Avyttring av koncernföretag	19	-	-	-	169
Fritt kassaflöde	2 763	22	3 028	1 722	3 753

1) Inkluderar även amortering av leasingkulder

2) Kassaflöde från investeringsverksamheten exklusive förändring av kortfristiga placeringar och övriga räntebärande tillgångar samt exklusive avyttring och förvärv av finansiella tillgångar, förvärv av verksamheter och avyttring av koncernföretag. I de fall förvärv och avyttring av finansiella anläggningstillgångar bedöms vara av rörelsekaraktär ingår dock posten i investeringsverksamheten.

Fritt kassaflöde jämfört med kassaflöde i kassaflödesanalysen

MSEK	Jan-jun 2021	Jan-jun 2020	Kv2 2021	Kv2 2020	Helår 2020
Fritt kassaflöde	2 763	22	3 028	1 722	3 753
Investeringsverksamheten – räntebärande:					
Kortfristiga placeringar	-718	752	-949	332	-2 312
Andra finansiella placeringar och fordringar	-46	-71	-23	-21	-80
Finansieringsverksamheten:					
Amortering av lån	-1 218	-2 785	-365	-1 510	-3 077
Upptagande av lån	704	2 328	700	-	2 728
Återköp av aktier	-	-	-	-	-242
Utbetald utdelning till moderbolagets aktieägare	-622	-	-622	-	-
Utbetald utdelning till innehavare utan bestämmande inflytande	-	-12	-	-12	-12
Transaktioner med innehavare utan bestämmande inflytande	52	-1	-10	-	-85
Periodens kassaflöde	915	233	1 759	511	673

Likvida medel

MSEK	30 jun 2021	31 dec 2020	30 jun 2020
Följande delkomponenter ingår i likvida medel:			
Kassa och bank	1 617	1 123	1 070
Bankdepositioner	1 600	1 150	830
Summa enligt balansräkningen	3 217	2 273	1 900
Summa enligt kassaflödesanalysen	3 217	2 273	1 900

NOT 12 RÖRELSEFÖRVARV

Inga väsentliga rörelseförvärv genomfördes under de första sex månaderna 2021.

NOT 13 FÖRMÅNSBESTÄMDA PENSIONSPLANER

Inom Saab finns förmånsbestämda pensionsplaner som innebär att ersättningen efter avslutad anställning utgår med en procentuell andel av den anställdes lön. Förmånsbestämda planer avser främst den svenska verksamheten där ITP2-planen svarar för mer än 90 procent av det totala åtagandet.

Avsättningar för pensioner enligt IAS 19

MSEK	30 jun 2021	31 dec 2020	30 jun 2020
Förmånsbestämd pensionsskuld	12 809	12 774	12 084
Särskild löneskatt	1 371	1 378	1 221
Avgår förvaltningstillgångar	8 284	7 707	7 250
Nettoavsättning pensioner	5 896	6 445	6 055
varav redovisat som långfristig fordran	-	-	28

Aktuariella vinster och förluster redovisas i övrigt totalresultat. Aktuariell vinst hänförlig till pensioner för den svenska delen av verksamheten uppgår under första halvåret 2021 till netto MSEK 736 vilket förklaras av följande:

Antagen diskonteringsränta har ökat med 50 punkter från 1,00% till 1,50% och inflationsantagandet har ökat med 50 punkter från 1,50% till 2,00% jämfört med årets ingång. Netto har dessa förändringar resulterat i en aktuariell vinst på MSEK 36.

Positiva erfarenhetsjusteringar har resulterat i en aktuariell vinst på MSEK 8.

Aktuariell vinst hänförlig till särskild löneskatt uppgick till MSEK 144.

Avkastningen på förvaltningstillgångarna var högre än förväntat, vilket gav en aktuariell vinst på MSEK 548.

NOT 14 EVENTUALFÖRPLIKTELSE

Inga ytterligare väsentliga förpliktelser har tillkommit under de första sex månaderna 2021. För koncernens så kallade fullgörandegarantier avseende åtaganden mot kunder är sannolikheten för ett utflöde av resurser ytterst liten och därför redovisas inget värde.

NOT 15 TRANSAKTIONER MED NÄRSTÅENDE

Inga väsentliga transaktioner har skett under perioden.

Närstående som koncernen har transaktioner med finns beskrivna i årsredovisningen 2020, not 37.

NOT 16 DEFINITIONER

Nedan följer definitioner av finansiella nyckeltal som används i rapporten. För mer information och förklaringar av användandet av respektive nyckeltal hänvisas till saabgroup.com, investor, financial data, key ratios.

Bruttomarginal

Bruttoresultat i procent av försäljningsintäkter.

EBITDA

Rörelseresultat före av- och nedskrivningar.

EBITDA-marginal

Rörelseresultat före av- och nedskrivningar, i procent av försäljningsintäkter.

Effektiv skattesats

Aktuella och uppskjutna skatter i procent av resultat före skatt.

Eget kapital per aktie

Eget kapital hänförligt till moderbolagets aktieägare dividerat med antal aktier, exklusive aktier i eget förvar, vid periodens utgång.

Forskning och utveckling, FOU

Forsknings- och utvecklingskostnader redovisas separat i resultaträkningen och innehåller kostnader för egenfinansierad ny- och vidareutveckling av produkter samt avskrivning och eventuellt nedskrivning av aktiverade utvecklingsutgifter. Utgifter för egenfinansierad forskning och utveckling innehåller både kostnadsförda utgifter exklusive avskrivningar och nedskrivningar, och utgifter aktiverade i balansräkningen som utvecklingskostnader. Totala utgifter för forskning och utveckling innehåller utöver utgifter för egenfinansierad forskning och utveckling, den del av Saabs forskning och utveckling som bedrivs tillsammans med kunder och som rapporteras under kostnad för sålda varor.

Fritt kassaflöde

Kassaflöde från den löpande verksamheten inklusive amortering av leasingkulder samt kassaflöde från investeringsverksamheten exklusive förvärv och avyttring av kortfristiga placeringar och andra räntebärande finansiella tillgångar.

Fritt kassaflöde per aktie

Fritt kassaflöde dividerat med genomsnittligt antal aktier efter utspädning.

Försäljningsintäkter justerat för jämförelsestörande poster

Försäljningsintäkter med justering för poster som klassificerats som jämförelsestörande poster.

Jämförelsestörande poster

Jämförelsestörande poster utgörs av de finansiella effekterna från händelser eller transaktioner med betydande konsekvenser, som är relevanta för att förstå resultatet vid jämförelse mellan perioder. Sådana händelser eller transaktioner kan vara hänförliga till omstruktureringsprogram, kostnader kopplade till tvister, händelser i omvärlden, nedskrivningar samt vinster eller förluster från avyttring av koncernföretag, joint ventures eller intresseföretag.

Nettoinvesteringar

Förvärv och avyttringar av immateriella och materiella anläggningstillgångar.

Nettolikviditet/nettoskuld

Likvida medel, kortfristiga placeringar och räntebärande fordringar med avdrag för räntebärande skulder och avsättningar för pensioner exklusive avsättning för pensioner hänförlig till särskild löneskatt.

Operationellt kassaflöde

Kassaflöde från den löpande verksamheten, exklusive skatter och andra finansiella poster, amortering av leasingkulder samt förvärv och avyttringar av immateriella och materiella anläggningstillgångar.

Orderingång

Totalt värde på mottagna ordrar under perioden.

Orderstock

Totalt värde på utestående ordrar vid periodens slut.

Organisk försäljningstillväxt

Förändring av försäljningsintäkter i procent justerat för valutaeffekter vid omräkning av utländska dotterföretag och strukturförändringar såsom förvärv och avyttringar av dotterföretag.

Resultat per aktie

Periodens resultat hänförligt till moderbolagets aktieägare dividerat med genomsnittligt antal aktier före och efter full utspädning.

Räntabilitet på eget kapital

Periodens resultat (rullande 12 månader) i procent av genomsnittligt eget kapital.

Räntabilitet på sysselsatt kapital

Rörelseresultatet ökat med finansiella intäkter (rullande 12 månader) i procent av genomsnittligt sysselsatt kapital.

Rörelsemarginal

Rörelseresultat (EBIT) i procent av försäljningsintäkter.

Rörelseresultat

Resultat före finansiella poster och skatt.

Rörelseresultat justerat för jämförelsestörande poster

Rörelseresultat (EBIT) med justering för poster som klassificerats som jämförelsestörande poster.

Rörelsemarginal justerad för jämförelsestörande poster

Rörelseresultat justerat för jämförelsestörande poster i procent av justerade försäljningsintäkter.

Soliditet

Eget kapital i förhållande till balansomslutningen.

Sysselsatt kapital

Totala tillgångar med avdrag för icke räntebärande skulder.

Ordlista

C4I	Command, Control, Communications, Computers, and Intelligence. Lednings- och kommunikationssystem
FMV	Försvarets Materielverk
FRN	Floating Rate Note, lån med rörlig ränta
FTE	Full Time Equivalent, heltidsekvivalent, vilket motsvarar en anställd som arbetar heltid under ett år
IAS	International Accounting Standards, internationella redovisningsregler
IFRS	International Financial Reporting Standards, internationella redovisningsregler
ISR	Intelligence, Surveillance and Reconnaissance. Underrättelseinhämtning, övervakning och rekognosering.
MTN	Medium Term Note, lånefacilitet där obligationer med löptid på 1-15 år ges ut

Styrelsen och verkställande direktören försäkrar att halvårsrapporten ger en rättvisande översikt av moderbolagets och koncernens verksamhet, ställning och resultat samt beskriver de väsentliga risker och osäkerhetsfaktorer som moderbolaget och de företag som ingår i koncernen står inför.

LINKÖPING DEN 21 JULI 2021
Saab AB (publ)

Marcus Wallenberg
Ordförande

Bert Nordberg
Vice ordförande

Henrik Henriksson
Styrelseledamot

Danica Kragic Jensfelt
Styrelseledamot

Sara Mazur
Styrelseledamot

Johan Menckel
Styrelseledamot

Daniel Nodhäll
Styrelseledamot

Cecilia Stegö Chilò
Styrelseledamot

Erika Söderberg Johnson
Styrelseledamot

Joakim Westh
Styrelseledamot

Stefan Andersson
Styrelseledamot

Göran Andersson
Styrelseledamot

Magnus Gustafsson
Styrelseledamot

Micael Johansson
Verkställande direktör, koncernchef och styrelseledamot

Denna halvårsrapport har inte varit föremål för granskning av bolagets revisorer.



SAAB

KONTAKT

Media:
Saab presscenter
tfn +46 734 18 00 18

Finansmarknad:
Merton Kaplan, Head of Investor Relations
tfn +46 734 18 20 71
Karl Förander, Manager Investor Relations
tfn +46 734 18 51 66

Press- och analytikerkonferens:
Den 21 juli 2021 klockan 10.00

Du är välkommen att ta del av presentationen via en direktsänd webbsändning eller ringa in till en telefonkonferens. Det finns möjlighet att ställa frågor såväl via webben som i telefonkonferensen.

Webbsändning:
<http://saab-interimreport.creo.se/210721>

Telefonkonferens:
Var vänlig, ring in på något av numren nedan:
Sverige: +46 8 566 427 04
Storbritannien: +44 333 300 9273
USA: +1 646 722 4956

Delårsrapporten, presentationsmaterialet och webbsändningen kommer att finnas tillgängliga på www.saab.com/investors.

KALENDER

Delårsrapport januari-september 2021
Publiceras 22 oktober 2021

Bokslutskommuniké 2021
Publiceras 11 februari 2022

Delårsrapport januari-mars 2022
Publiceras 22 april 2022

VIKTIG INFORMATION

Denna halvårsrapport kan innehålla framåtriktad information som återspeglar Saab AB:s aktuella syn på framtida händelser samt finansiell och operativ utveckling. Ord som "avser", "ser", "förväntar", "kan", "bedömer", "planerar", "anser", "uppskattar" och andra uttryck som innebär indikationer eller förutsägelser avseende framtida utveckling eller trender, och som inte är grundade på historiska fakta, utgör framåtriktad information. Framåtriktad information är till sin natur förenad med såväl kända som okända risker och osäkerhetsfaktorer eftersom den är avhängig framtida händelser och omständigheter. Framåtriktad information utgör inte någon garanti avseende framtida resultat eller utveckling och verkligt utfall kan komma att väsentligen skilja sig från vad som uttalas i framåtriktad information.

Informationen är sådan som Saab AB är skyldigt att offentliggöra enligt EU:s marknadsmissbruksförordning och lagen om värdepappersmarknaden. Informationen lämnades, genom nedanstående kontaktpersons försorg, för offentliggörande den 21 juli 2021 kl. 07.30 (CET).

Kv2