



SAAB

Vi tar nästa steg på vår tillväxtresa

Bilden visar Saabs Sirius Compact, en kompakt och lätt telekrigssensor

Kv4

BOKSLUTSKOMMUNIKÉ 2023

Höjdpunkter

- Orderingången uppgick till MSEK 31 501 (29 866), inklusive SEK 6 miljarder från uppdaterad bedömning av indexklausuler. Tillväxten i medelstora och mindre ordrar var 57% respektive 19%.
- Försäljningen uppgick till MSEK 16 122 (13 866) med en organisk försäljningstillväxt om 16%, drivet av de flesta affärsområdena.
- EBITDA ökade och uppgick till MSEK 2 032 (1 883) med en EBITDA-marginal om 12,6% (13,6) i kvartalet.
- Rörelseresultatet (EBIT) ökade och uppgick till MSEK 1 420 (1 314) med starka bidrag från Surveillance och Kockums. Rörelsemarginalen i kvartalet var 8,8% (9,5).
- Periodens resultat uppgick till MSEK 1 254 (1 154) och resultatet per aktie var SEK 9,08 (8,32), en ökning om 9%.
- Det operationella kassaflödet förbättrades och uppgick till MSEK 3 691 (1 682) i kvartalet, drivet av en högre nivå av milstolpebetalningar.
- Nettolikviditeten var SEK 2,3 miljarder (2,4) vid slutet av perioden.
- Styrelsen föreslår en utdelning för 2023 om SEK 6,40 (5,30) per aktie till årsstämman, uppdelat på två lika stora utbetalningar.
- Prognos för 2024: organisk försäljningstillväxt mellan 12-16%, tillväxt i rörelseresultatet överstigande organisk försäljningstillväxt och positivt operationellt kassaflöde.
- Höjt mål på medellång sikt för organisk försäljningstillväxt om cirka 15% (CAGR), från tidigare cirka 10%, för perioden 2023-2027.

32

Orderingång, SEK miljarder

16

Organisk försäljningstillväxt, %

8,8

Rörelsemarginal, %

Finansiella höjdpunkter

MSEK	Helår 2023	Helår 2022	Förändring, %	Kv4 2023	Kv4 2022	Förändring, %
Orderingång	77 811	63 116	23	31 501	29 866	5
Orderstock	153 409	127 676	20			
Försäljningsintäkter	51 609	42 006	23	16 122	13 866	16
Bruttoresultat	11 260	8 886	27	3 517	2 849	23
Bruttomarginal, %	21,8	21,2		21,8	20,5	
EBITDA	6 558	5 401	21	2 032	1 883	8
EBITDA-marginal, %	12,7	12,9		12,6	13,6	
Rörelseresultat (EBIT)	4 272	3 274	30	1 420	1 314	8
Rörelsemarginal, %	8,3	7,8		8,8	9,5	
Periodens resultat	3 443	2 283	51	1 254	1 154	9
varav moderbolagets aktieägares andel	3 381	2 195	54	1 223	1 115	10
Resultat per aktie efter utspädning, SEK	25,16	16,41	53	9,08	8,32	9
Räntabilitet på eget kapital, % ¹⁾	11,1	8,6				
Operationellt kassaflöde	3 157	2 593		3 691	1 682	
Fritt kassaflöde	1 566	1 871		2 559	1 439	
Fritt kassaflöde per aktie efter utspädning, SEK	11,65	13,99		19,00	10,73	
Genomsnittligt antal aktier efter utspädning	134 377 832	133 724 223		134 657 809	134 058 461	

¹⁾ Räntabilitet på eget kapital beräknas på en rullande 12-månadersperiod.



Kommentar från VD

Vi tar nästa steg på vår tillväxtresa

Micael Johansson
VD & Koncernchef

2023 har inneburit ett skifte för Saab, med en förändrad verklighet på marknaden och en ny tillväxtresa. Vårt resultat 2023 speglar våra ambitioner i denna nya miljö, med stark ökning i ordergång och försäljning, investeringar i kompetens, kapacitet och FoU, samtidigt som vi förbättrade lönsamheten och genererade ett starkt kassaflöde. Med vår unika position och förmåga att exekvera är Saab ett bolag med betydande långsiktiga möjligheter.

Vi befinner oss i en tid där geo- och säkerhetspolitik, säkra försörjningskedjor och försvarsteknologi ligger högt på agendan. För att bevara fred, demokrati och frihet gör länder i Europa kraftiga ansträngningar för att möta behoven av framtida avskräckande förmågor. Många länder har påbörjat initiativ för att öka kapaciteten och för att rusta upp, något som kommer att fortsätta i samarbete med försvarsindustrin under det kommande decenniet. På Saab vägleds vi av vårt syfte att bidra till trygghet för människor och samhällen, och ser vår viktiga roll i detta.

Under 2023 adderade vi SEK 78 miljarder (63) till vår orderstock vilket visar hur strategiskt välpositionerad Saabs produktportfölj är. Försäljningsintäkterna växte 23% organiskt genom en stark exekvering av orderstocken och vår förmåga att utöka den operationella kapaciteten. Rörelseresultatet ökade med 30% och rörelsemarginalen förbättrades till 8,3% (7,8). Vi avslutade året med ett operationellt kassaflöde om SEK 3,2 miljarder motsvarande en kassaflödeskonvertering om 74%.

I det fjärde kvartalet ökade försäljningen 16% organiskt, drivet av Dynamics och Surveillance. Medan rörelseresultatet visade en ökning jämfört med föregående år minskade marginalen till 8,8% (9,5). Surveillance goda lönsamhetsutveckling och den ovanligt höga lönsamheten inom Kockums motverkades av en svagare marginal inom Aeronautics, normaliseringen i lönsamhet för Dynamics och förluster i minoritetsportföljen. Det operationella kassaflödet uppgick till SEK 3,7 miljarder (1,7) i kvartalet som ett resultat av milstolpebetalningar från kunder.

Med de marknadsmöjligheter vi har framför oss accelererar vi investeringarna för att öka

kapacitet, produktion och kompetenser. Under året rekryterade vi nära 2 500 nya medarbetare i hela verksamheten och vi har ökat investeringarna med mer än 50%. För att ta nästa steg på vår tillväxtresa ser vi en fortsatt ökning av investeringar som både attraktivt och nödvändigt för att stödja tillväxt och långsiktigt värdeskapande. Dessa ökningarna är planerade i flera av våra affärsområden, framför allt inom Dynamics och Surveillance. Vi avser lägga investeringarna tidigt vilket kommer att påverka kassaflödet under de kommande två åren, men vi förväntar oss att kassaflödet blir positivt.

Under året intensifierade vi även våra FoU-satsningar inom utvalda områden som autonomi, AI- och molnteknik för försvarsändamål, sensorsystem, cyberförsvar och nästa generations avancerade vapensystem. I närtid fokuserar vi fortsatt på att behålla och stärka Saabs teknikledande position. Vi ser även ytterligare möjligheter genom samarbeten och partnerskap.

När vi blickar framåt är det av största vikt att vi levererar på våra kundåtaganden och vår starka orderstock. Baserat på nuvarande visibilitet för planerade projektgenomföranden och leveranser förväntar vi oss en organisk försäljningstillväxt mellan 12-16% för helåret 2024. Den stadiga förbättringen i rörelseresultatet och rörelsemarginalen de senaste två åren är tillfredsställande och vi är fast beslutna om att fortsätta växa rörelseresultatet mer än försäljningstillväxten även under 2024. Vi förväntar oss att det operationella kassaflödet för 2024 blir positivt.

Baserat på Saabs finansiella position och resultat för 2023, samt prognosen för 2024, föreslår styrelsen en höjning av utdelningen till SEK 6,40 (5,30) per aktie för 2023.

Med den ökade visibiliteten för framtida möjligheter väljer vi nu även att uppdatera vårt mål för organisk försäljningstillväxt på medellång sikt. Vårt mål för den organiska försäljningstillväxten är nu omkring 15% (sammansatt årlig tillväxttakt, "CAGR"), från tidigare omkring 10%. Vi upprepar våra mål på medellång sikt för tillväxt i rörelseresultat och kassaflödeskonvertering.

I denna nya tillväxtmiljö ser vi också över och anpassar takten i vårt hållbarhetsarbete för att möta de snabbt föränderliga utmaningarna kopplade till miljö och socialt ansvarstagande. Därför beslutade vi i december 2023 att uppdatera Saabs hållbarhetsstrategi. Den uppdaterade strategin kommer att stärka Saabs förutsättningar att bli en branschledare inom hållbarhet genom tydligare mål och nyckeltal. Den nya strategin gäller sedan januari 2024 och min ambition är att Saab ska göra skillnad inom industrin i alla aspekter av hållbarhet.

Till sist vill jag rikta ett stort tack till våra 21 600 medarbetare för deras engagemang och arbete under året. Deras insatser är avgörande i Saabs fortsatta tillväxtresa. Jag vill också tacka våra 115 000 aktieägare för att ni väljer att investera i bolaget och för det förtroende ni visar för Saab.

Prognos 2024

Försäljningstillväxt:

Organisk försäljningstillväxt mellan 12-16%

Rörelseresultat:

Tillväxt i rörelseresultatet överstigande organisk försäljningstillväxt

Operationellt kassaflöde:

Positivt operationellt kassaflöde

Mål 2023-2027

Försäljningstillväxt:

Organisk försäljningstillväxt (sammansatt årlig tillväxttakt, "CAGR") om cirka 15%

Tidigare: organisk försäljningstillväxt om cirka 10% (CAGR)

Rörelseresultat:

Tillväxt i rörelseresultatet överstigande organisk försäljningstillväxt

Operationellt kassaflöde:

Kassaflödeskonvertering om minst 70%, kumulativt för femårsperioden

Orderläge

Fjärde kvartalet 2023

Orderingången uppgick till MSEK 31 501 (29 866) med stark tillväxt i medelstora och mindre order. Medelstora order ökade 57 procent jämfört med samma kvartal föregående år och uppgick till MSEK 13 878 (8 843) medan mindre order ökade 19 procent och uppgick till MSEK 5 372 (4 516). Stora order minskade och uppgick till MSEK 12 251 (16 507). Orderingången ökade i Asien och Nordamerika medan orderingången i Sverige låg på en fortsatt stabilt hög nivå.

Viktiga order inkluderade ett kontrakt för försvarssystem till ett västerländskt land om SEK 4,3 miljarder, en Carl-Gustaf-order om SEK 1,3 miljarder till ett ej namngivet land samt en order för tillverkning av bakkroppar för T-7A till Boeing om SEK 1,0 miljard. Orderingång i kvartalet inkluderade också bokningar om SEK 6,0 miljarder till följd av en uppdaterad bedömning av vissa indexklausuler i befintliga kontrakt av långsiktig karaktär, där värdet på orderstocken justeras till nuvarande prisnivå. Av totalt SEK 6,0 miljarder bokades 4,3 miljarder i Aeronautics och 1,7 miljarder i Surveillance.

Januari-december 2023

Orderingången för helåret ökade 23 procent jämfört med 2022 och uppgick till MSEK 77 811 (63 116), drivet av tillväxt i samtliga orderstorlekar och stark orderingång i Dynamics. Medelstora order ökade 37 procent och uppgick till MSEK 30 553 (22 341) medan mindre order ökade 23 procent och uppgick till MSEK 16 385 (13 302). Stora order ökade också och uppgick till MSEK 30 873 (27 473).

Orderstocken vid periodens slut uppgick till MSEK 153 409 jämfört med MSEK 127 676 vid årets början, motsvarande en ökning med 20 procent. Totalt var 64 procent av orderstocken hänförlig till internationella marknader, jämfört med 62 procent vid föregående års slut. För mer information om orderingång, se kommentarer avseende affärsområdena på sidorna 8, 9 och 10.

Försäljningsintäkter

Fjärde kvartalet 2023

Försäljningsintäkterna ökade 16,3 procent i kvartalet, med en organisk försäljningstillväxt om 15,8 procent, och uppgick till MSEK 16 122 (13 866). Försäljningstillväxten drevs av de flesta affärsområdena och Combitech med särskilt starka bidrag från Dynamics och Surveillance i kvartalet.

Januari-december 2023

Försäljningsintäkterna för helåret uppgick till MSEK 51 609 (42 006), motsvarande en tillväxt på 22,9 procent varav organisk försäljningstillväxt var 22,6 procent. Samtliga affärsområden och Combitech rapporterade positiv försäljningstillväxt för helåret.

Försäljningsintäkter från internationella marknader uppgick till MSEK 29 995 (24 451) och motsvarade 58 procent (58) av de totala försäljningsintäkterna. Saab rapporterade tillväxt i de flesta regioner under året medan försäljningsintäkterna i Central- och Sydamerika samt Asien minskade jämfört med helåret 2022. Av försäljningsintäkterna avsåg 90 procent (89) den försvarsrelaterade marknaden.

Försäljningstillväxt

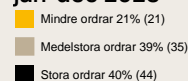
Procent	Helår 2023	Helår 2022	Kv4 2023	Kv4 2022
Organisk försäljningstillväxt	23	5	16	14
Förändring från förvärv och avyttringar	-1	-	-1	-
Valutaomräkningseffekter	1	2	1	2
Total försäljningstillväxt	23	7	16	16

Försäljningsintäkter per region

MSEK	Helår 2023	Helår 2022	Förändring, %
Sverige	21 614	17 555	23
Övriga Europa	11 913	7 838	52
Nordamerika	5 607	4 466	26
Central- och Sydamerika	3 690	3 901	-5
Asien	4 759	5 910	-19
Afrika	109	88	24
Australien etc.	3 425	2 248	52
Ej namngivet land	492	-	-
Summa	51 609	42 006	23

Klassificering av order	MSEK
Mindre order	<100
Medelstora order	100-1000
Stora order	>1000

Orderfördelning, jan-dec 2023



Orderstockens fördelning över år:

2024: SEK **48,5** miljarder
2025: SEK **45,0** miljarder
2026: SEK **27,7** miljarder
2027: SEK **14,9** miljarder
Efter 2027: SEK **17,3** miljarder

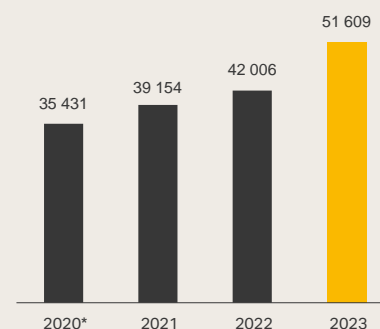
Försvar/Civilt

Totalt var 91% (93) av orderingången hänförlig till den försvarsrelaterade verksamheten under 2023.

Marknad

Totalt var 64% (50) av orderingången hänförlig till marknader utanför Sverige under 2023.

Försäljningsintäkter jan-dec, MSEK



*Inkluderar jämförelsestörande poster om MSEK 1 331

Resultat

Fjärde kvartalet 2023

Bruttoresultatet ökade 23 procent i perioden med en förbättrad bruttomarginal om 21,8 procent (20,5) drivet av den ökade försäljningsvolymen och gynnsam mix i Surveillance och Kockums. EBITDA ökade 8 procent och EBITDA-marginalen var 12,6 procent (13,6). EBIT ökade 8 procent till MSEK 1 420 (1 314) med en EBIT-marginal om 8,8 procent (9,5). EBIT-marginalen påverkades av ogynnsamma effekter från högre försäljnings- och administrationskostnader till följd av högre marknadsaktivitet och tillväxt samt resultat från minoritetsportföljen. Jämförelsestörande poster hade netto en negativ resultatpåverkan om MSEK -66, från nedskrivningar i minoritetsportföljen som delvis motverkades av negativ goodwill från en preliminär förvärsanalys, se not 5 och 12.

Januari-december 2023

Bruttoresultatet ökade 27 procent till MSEK 11 260 (8 886) med en förbättrad bruttomarginal som uppgick till 21,8 procent (21,2), drivet av de ökade försäljningsvolymerna i samtliga affärsområden och Combitech.

Totala av- och nedskrivningar uppgick till MSEK 2 286 (2 127). Avskrivningar av materiella anläggningstillgångar och nyttjanderättstillgångar uppgick till MSEK 1 507 (1 415). De totala utgifterna för satsningar på forskning och utveckling uppgick till MSEK 8 899 (7 637), cirka 17 procent (18) av försäljningsintäkterna. Utgifter för egenfinansierade satsningar inom forskning och utveckling uppgick till MSEK 2 049 (1 763), varav MSEK 547 (500) har aktiverats. Aktiveringen av egenfinansierade utvecklingsutgifter är främst hänförlig till utvecklingen av Gripen E/F. Av- och nedskrivningar av immateriella anläggningstillgångar uppgick till MSEK 779 (712), varav av- och nedskrivningar av aktiverade utvecklingsutgifter uppgick till MSEK 615 (554). Avskrivningar av aktiverade utvecklingsutgifter är främst hänförliga till GlobalEye, vilka uppgick till MSEK 374 (374) under 2023.

Andel av intresseföretags och joint ventures resultat uppgick till MSEK -685 (-97) och inkluderade nedskrivningar i minoritetsportföljen om MSEK -494, klassificerade som jämförelsestörande poster, se not 5.

EBITDA ökade 21 procent till MSEK 6 558 (5 401) med en motsvarande marginal om 12,7 procent (12,9). För helåret ökade rörelseresultatet med 30 procent och uppgick till MSEK 4 272 (3 274) med en marginal om 8,3 procent (7,8). Förbättringen drevs främst av det högre bruttoresultatet som motverkade resultat från minoritetsportföljen. Jämförelsestörande poster hade netto en negativ resultatpåverkan om MSEK -22. Detta var ett resultat av nedskrivningar i minoritetsportföljen som delvis motverkades av kapitalvinsten relaterad till försäljningen av MTM-verksamheten, försäljningen av en fastighet samt negativ goodwill från en preliminär förvärsanalys, se not 5.

Finansnetto

MSEK	Helår 2023	Helår 2022
Finansnetto hänförligt till pensioner	-35	-72
Räntenetto	110	-70
Valutavinster/-förluster	156	9
Räntekostnad leasingkuld	-139	-106
Övriga finansiella poster	54	-216
Summa	146	-455

Finansnetto hänförligt till pensioner är den finansiella kostnaden för nettopensionsskulden redovisad i balansräkningen. Se not 13 för mer information om förmånsbestämda pensionsplaner.

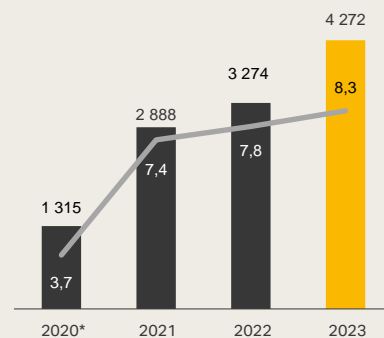
Räntenetto avser ränta på likvida medel, kortfristiga placeringar och räntekostnader på kort- och långfristiga räntebärande skulder samt ränta på ränteswappar. Den gynnsamma påverkan jämfört med föregående år drevs främst av högre ränteintäkter från kortfristiga placeringar. Valutavinster/-förluster redovisade i finansnettot är främst hänförliga till säkringar av valutorna i offertportföljen, vilka värderas till verkligt värde över resultaträkningen. Under 2023 hade kronförstärkning en gynnsam påverkan på offertportföljen. Räntekostnad leasingkuld avser räntekomponenten hänförlig till leasingkulder redovisade i balansräkningen.

Övriga finansiella poster består av realiserade och orealiserade resultat avseende kortfristiga placeringar och derivat samt övriga valutaeffekter, till exempel förändringar av valutakurser för likvida medel i andra valutor än SEK. Övriga finansiella poster var positiv för 2023 och reflekterade gynnsamma rörelser i marknadsräntor och kreditspreadar jämfört med föregående år.

Skatt

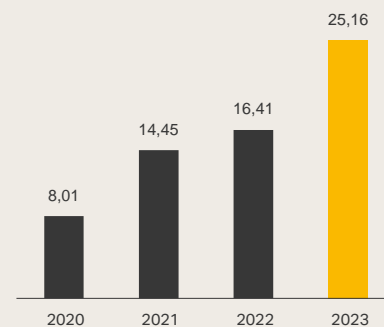
Aktuella och uppskjutna skatter uppgick till MSEK -975 (-536) för helåret, motsvarande en effektiv skattesats om 22 (19) procent. Den effektiva skattesatsen påverkades negativt av effekterna från ej avdragsgilla nedskrivningar i minoritetsportföljen vilka delvis kompensades av ej skattepliktiga intäkter från kapitalvinsterna relaterade till försäljningen av MTM-verksamheten och försäljning av fastighet, samt aktivering av tidigare ej redovisade temporära skillnader. Den effektiva skattesatsen 2022 påverkades av högt utnyttjande av tidigare ej redovisade avdragsgilla temporära skillnader och underskottsavdrag.

Rörelseresultat (MSEK) och marginal (%), jan-dec

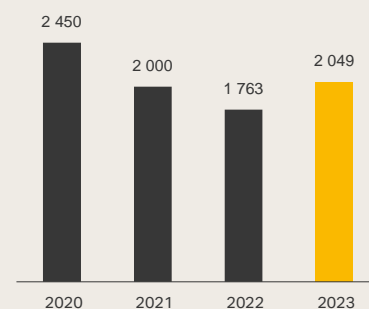


*Inkluderar jämförelsestörande poster om MSEK 1 423

Resultat per aktie efter utspädning, SEK



Utgifter för egenfinansierad forskning och utveckling, MSEK



Finansiell ställning och likviditet

Vid utgången av december 2023 hade Saab en nettolikviditet om MSEK 2 343, en minskning med MSEK 89 jämfört med årets slut 2022 då nettolikviditeten uppgick till MSEK 2 432. Nettoskuld i relation till EBITDA uppgick till -0,36 (-0,45) vid periodens slut.

Kassaflödet från den löpande verksamheten uppgick till MSEK 6 462 (4 654).

Avtalstillgångar ökade med MSEK 2 405 och avtalsskulderna ökade med MSEK 5 364 jämfört med årets slut 2022. Varulagret ökade med MSEK 2 591 under 2023 med ökning inom samtliga affärsområden.

Nettoavsättningen för pensioner, exklusive särskild löneskatt, uppgick till MSEK 1 490 per den 31 december 2023, jämfört med MSEK 1 068 vid årets slut 2022. Påverkan på nettoskulden om MSEK 422 var främst hänförlig till förändringar i aktuariella antaganden avseende diskonteringsränta och andra aktuariella justeringar. För mer information om Saabs förmånsbestämda pensionsplaner, se not 13.

Materiella anläggningstillgångar uppgick till MSEK 9 501 vid kvartalets slut jämfört med 7 965 vid årets slut 2022. Biologiska tillgångar uppgick till MSEK 414 (408). Nyttjanderättstillgångar redovisade i balansräkningen uppgick till MSEK 2 554 jämfört med 2 682 vid årets slut 2022.

Finansiella placeringar ökade med MSEK 984 under 2023 till MSEK 1 102 (118). Ökningen var framförallt hänförlig till investeringen i Helsing GmbH. Ersättningen för investeringen i Helsing GmbH redovisades som en kortfristig skuld i slutet av det tredje kvartalet och betalades i oktober 2023.

Under året gjordes nettoinvesteringar om MSEK 3 534 (2 193). Investeringar i materiella anläggningstillgångar uppgick till MSEK 2 507 (1 624).

Investeringar i immateriella anläggningstillgångar uppgick till MSEK 1 031 (686), av vilka MSEK 547 (500) avsåg aktiverade utvecklingsutgifter. Investeringarna var främst hänförliga till utvecklingen av Gripen E/F. Av de totala investeringarna i immateriella anläggningstillgångar avsåg MSEK 484 (186) andra immateriella anläggningstillgångar.

Per den 31 december 2023 uppgick kortfristiga placeringar och likvida medel till MSEK 13 469, en ökning med MSEK 612 jämfört med årets slut 2022. Därtill hade koncernen outnyttjade revolverande kreditfaciliteter uppgående till MSEK 6 000.

Under året ökade sysselsatt kapital med MSEK 3 003 till MSEK 43 954. Räntabiliteten på sysselsatt kapital uppgick till 11,9 procent (8,8) och räntabiliteten på eget kapital till 11,1 procent (8,6), båda beräknade på en rullande 12-månadersperiod.

Förändring i nettoskuld Jan-dec 2023

	MSEK
Nettolikviditet (+)/nettoskuld (-), 31 dec 2022 ¹⁾	2 432
Kassaflöde från den löpande verksamheten	6 462
Förändring i nettopensionsförpliktelse	-422
Nettoinvesteringar	-3 534
Förvärv och avyttring av finansiella tillgångar, intresseföretag och joint ventures	-896
Nedskrivning av lån till intresseföretag	-639
Utdelning	-703
Utdelning till och transaktioner med innehavare utan bestämmande inflytande	-116
Tillkommande leasingskulder	-490
Förvärv av verksamheter	-262
Avyttring av koncernföretag och andra verksamheter	382
Övriga poster, valutaeffekt och realiserat resultat från finansiella investeringar	129
Nettolikviditet (+)/nettoskuld (-), 31 dec 2023 ¹⁾	2 343
¹⁾ Nettolikviditet (+)/nettoskuld (-) exklusive nettoavsättning för pensioner, leasingskulder och räntebärande fordringar, 31 december 2023	6 102

Nyckeltal till finansiell ställning och likviditet

MSEK	31 dec 2023	31 dec 2022	Förändring
Nettolikviditet/-skuld ²⁾	2 343	2 432	-89
Immateriella anläggningstillgångar	12 941	12 248	693
Goodwill	5 424	5 384	40
Aktiverade utvecklingsutgifter	6 106	5 958	148
Andra immateriella anläggningstillgångar	1 411	906	505
Materiella anläggningstillgångar etc. ³⁾	9 915	8 373	1 542
Nyttjanderättstillgångar ⁴⁾	2 554	2 682	-128
Varulager	16 786	14 195	2 591
Kundfordringar	7 244	6 045	1 199
Avtalstillgångar	12 316	9 911	2 405
Avtalsskulder	16 553	11 189	5 364
Soliditet, %	39,1	41,3	-
Räntabilitet på eget kapital, %	11,1	8,6	-
Räntabilitet på sysselsatt kapital, %	11,9	8,8	-
Eget kapital per aktie, SEK ¹⁾	240,42	222,55	17,9

1) Antal aktier exklusive aktier i eget förvar

133 247 315 132 488 884

2) Koncernens nettolikviditet/-skuld avser likvida medel, kortfristiga placeringar och räntebärande fordringar med avdrag för räntebärande skulder och avsättning för pensioner exklusive avsättning för särskild löneskatt hänförlig till pensioner. För en detaljerad fördelning av räntebärande fordringar och räntebärande skulder, se not 8.

3) Inkluderar materiella anläggningstillgångar och biologiska tillgångar.

4) Avser nyttjanderätter gällande leasing.

Kassaflöde

Fjärde kvartalet 2023

Det operationella kassaflödet var positivt i det fjärde kvartalet och uppgick till MSEK 3 691 (1 682). Ökningen drevs av högre kundinbetalningar i Dynamics och Surveillance vilket motverkade en högre nivå av investeringar.

Det operationella kassaflödet definieras som kassaflöde från den löpande verksamheten samt förvärv och avyttringar av immateriella och materiella anläggningstillgångar. Kassaflöde från den löpande verksamheten exkluderar skatter och andra finansiella poster men inkluderar amortering av leasingkulder.

Det fria kassaflödet uppgick till MSEK 2 559 (1 439) och påverkades av investeringen i Helsing GmbH om MSEK -865. För mer detaljerad information om kassaflödet, se not 11.

Januari-december 2023

Det operationella kassaflödet var högre jämfört med föregående år och uppgick till MSEK 3 157 (2 593) till följd av en lägre ökning i rörelsekapital som motverkade en högre nivå av investeringar. Förändringen i rörelsekapital var främst hänförlig till högre kundinbetalningar jämfört med helåret 2022.

Det fria kassaflödet uppgick till MSEK 1 566 (1 871) och inkluderade positiva effekter om MSEK 307 från avyttringen av MTM-verksamheten och MSEK 75 från försäljning av fastighet. Det fria kassaflödet hade även en effekt om MSEK -223 från förvärvet av BlueBear samt MSEK -865 från investeringen i Helsing GmbH. För mer detaljerad information om kassaflödet, se not 11.

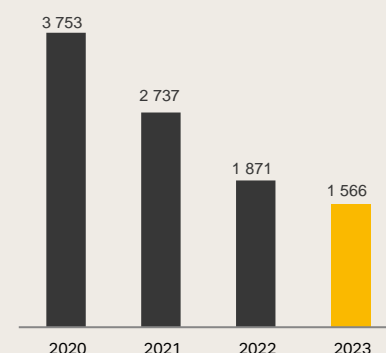
Kassaflödet kan uppvisa stora skillnader mellan olika rapporteringsperioder då tidpunkter för betalningar i stora projekt varierar kraftigt beroende på när milstolpar uppnås.

MSEK	Jan-dec 2023	Jan-dec 2022
Kassaflöde från den löpande verksamheten före förändringar av rörelsekapital exklusive skatter och andra finansiella poster ¹⁾	6 777	5 718
Förändring av rörelsekapital	-86	-932
Kassaflöde från den löpande verksamheten exklusive skatter och andra finansiella poster	6 691	4 786
Kassaflöde från investeringsverksamheten ²⁾	-3 534	-2 193
Operationellt kassaflöde	3 157	2 593
Skatter och andra finansiella poster	-815	-656
Avyttringar och förvärv av finansiella tillgångar och verksamheter	-776	-66
Fritt kassaflöde	1 566	1 871

1) Inkluderar även amortering av leasingkulder

2) Kassaflöde från investeringsverksamheten exklusive förändring av kortfristiga placeringar och övriga räntebärande tillgångar samt exklusive avyttring och förvärv av finansiella tillgångar, verksamheter och koncernföretag. I de fall förvärv och avyttring av finansiella anläggningstillgångar bedöms vara av rörelsekaraktär ingår dock posten i investeringsverksamheten.

Fritt kassaflöde, MSEK



Affärsområde

Aeronautics

Affärsenheter

Advanced Programs, Aerospace Systems, Aviation Services, Gripen.

Marknadshöjdpunkter

Orderingången inkluderade ett kontrakt för tillverkning av bakkroppar för T-7A till Boeing, ett supportkontrakt för Gripen till Brasilien och en order för Gripen C/D-uppgradering till Sverige. Ett avtal signerades även för fortsatt brandbekämpningsförmåga till Sverige.

I kvartalet uppdaterade Saab sin bedömning av vissa indexklausuler på befintliga kontrakt av långsiktig karaktär, där värdet i orderstocken justeras till nuvarande prisnivå. Detta resulterade i en orderbokning om SEK 4,3 miljarder i Aeronautics i det fjärde kvartalet relaterat till Gripen-kontraktet.

Försäljningsintäkter och resultat

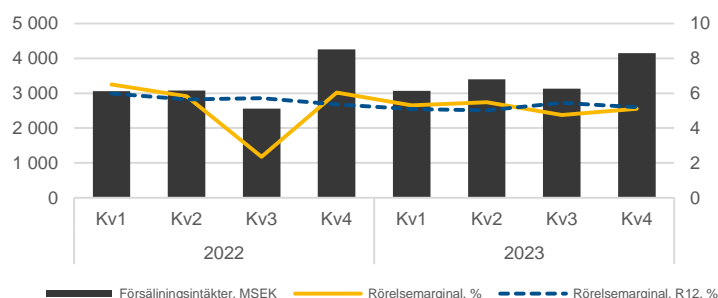
Försäljningsintäkterna minskade något på grund av lägre aktivitetsnivå i projekt i kvartalet.

Rörelseresultatet och marginalen minskade till följd av de lägre försäljningsvolymerna och underutnyttjande i T-7A-produktionen.

Kassaflöde

Det operationella kassaflödet var positivt i kvartalet drivet av milstolpebetalningar från kunder.

MSEK	Helår 2023	Helår 2022	Förändring, %	Kv4 2023	Kv4 2022
Orderingång	18 111	13 119	38	9 233	7 021
Orderstock	46 995	42 645	10		
Försäljningsintäkter	13 754	12 942	6	4 152	4 258
EBITDA	916	858	7	263	295
EBITDA-marginal, %	6,7	6,6		6,3	6,9
Rörelseresultat (EBIT)	710	694	2	212	257
Rörelsemarginal, %	5,2	5,4		5,1	6,0
Operationellt kassaflöde	-370	107		240	457



Affärsområde

Dynamics

Affärsenheter

Barracuda, Ground Combat, Missile Systems, Tactical Support Solutions, Training and Simulation, Underwater Systems.

Marknadshöjdpunkter

Dynamics säkrade fortsatt betydande orderingång i det fjärde kvartalet. Ordrar inkluderade försvarssystem till ett västerländskt land, RBS 70-missiler till Nato och kontrakt för Carl-Gustaf och AT4.

Saab introducerade också produktion av undervattensfarkoster i USA med ett kontrakt för Double Eagle Semi-Autonomous Remotely Operated Vehicle till den kuwaitiska marinen.

Försäljningsintäkter och resultat

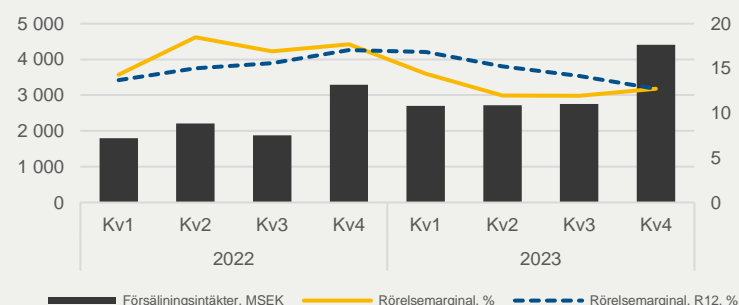
Försäljningsintäkterna ökade 34% i kvartalet, drivet av höga aktivitetsnivåer och leveranser i de flesta affärsenheter.

Rörelseresultatet och rörelsemarginalen minskade jämfört med samma kvartal föregående år som inkluderade en exceptionellt gynnsam mix.

Kassaflöde

Kassaflödet ökade i kvartalet och drevs av timing av kundbetalningar.

MSEK	Helår 2023	Helår 2022	Förändring, %	Kv4 2023	Kv4 2022
Orderingång	28 903	17 811	62	9 340	8 526
Orderstock	46 971	30 821	52		
Försäljningsintäkter	12 577	9 168	37	4 405	3 287
EBITDA	1 707	1 658	3	589	606
EBITDA-marginal, %	13,6	18,1		13,4	18,4
Rörelseresultat (EBIT)	1 600	1 562	2	558	580
Rörelsemarginal, %	12,7	17,0		12,7	17,6
Operationellt kassaflöde	2 784	1 251		1 568	590



Surveillance

Affärsenheter

Airborne Early Warning, Digital Battlespace Solutions, Fighter Core Capabilities, Naval Combat Systems, Surface Sensor Solutions, Safety and Security Solutions.

Marknadshöjdpunkter

Fortsatt bra ordertrend drivet av ordrar på siktes- och elledningssystem till CV90 från BAE Systems Hägglunds och support för Arthursystem från Sydkorea. En del av kontraktet för försvarssystem till ett västerländskt land som erhöles i kvartalet bokades i Surveillance.

Den uppdaterade bedömningen av vissa indexklausuler i befintliga kontrakt av långsiktig karaktär resulterade i en ordergång om SEK 1,7 miljarder för Surveillance i kvartalet.

Försäljningsintäkter och resultat

Försäljningsintäkterna ökade 21% i kvartalet drivet av hög aktivitet i flera stora projekt.

Rörelseresultatet ökade 36% i perioden och rörelsemarginalen var 12,2%. Detta var ett resultat av de högre försäljningsvolymerna och starkt genomförande i flera affärsenheter i slutet av året.

Kassaflöde

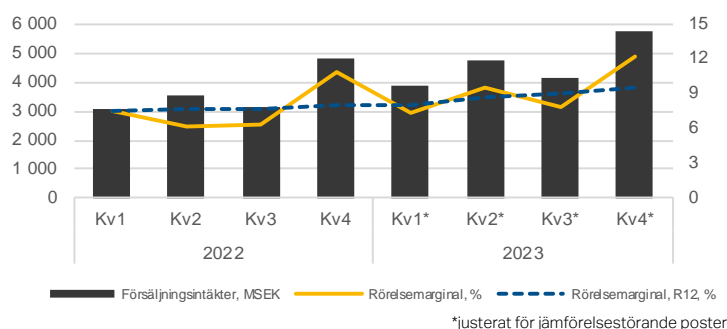
Kassaflödet var starkt i det fjärde kvartalet, drivet av milstolpebetalningar från kunder.

MSEK	Helår 2023	Helår 2022	Förändring, %	Kv4 2023	Kv4 2022
Ordergång	23 887	22 966	4	9 042	8 941
Orderstock	45 780	41 301	11		
Försäljningsintäkter	18 559	14 616	27	5 777	4 793
EBITDA	2 933	1 983	48	954	722
EBITDA-marginal, %	15,8	13,6		16,5	15,1
Rörelseresultat (EBIT)	2 034	1 176	73	705	520
Rörelsemarginal, %	11,0	8,0		12,2	10,8
Operationellt kassaflöde	1 153	1 314		1 913	219



Marknad

Försäljningsintäkter från marknader utanför Sverige uppgick till 72% (78) under 2023.



Kockums

Affärsenheter

Docksta, Submarines, Surface Ships.

Marknadshöjdpunkter

Ordergången minskade jämfört med samma period föregående år som inkluderade ett kontrakt för signalspaningsfartyg till Polen.

I kvartalet fick Kockums en beställning på studie av framtida undervattensförmåga för Sverige, inklusive ny teknologi för ubåtar.

Försäljningsintäkter och resultat

Försäljningsintäkterna ökade 26% till följd av en högre nivå av projektgenomförande i årets sista kvartal.

Rörelseresultatet och rörelsemarginalen var särskilt hög i det fjärde kvartalet, främst på grund av framgångsrik avslutning av internationella projekt i kvartalet.

Kassaflöde

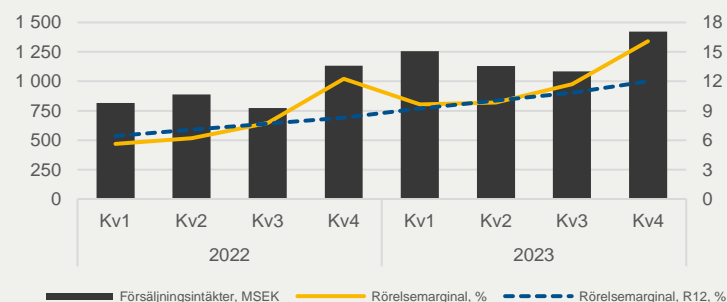
Det operationella kassaflödet var negativt till följd av timingeffekter av leverantörs- och kundbetalningar.

MSEK	Helår 2023	Helår 2022	Förändring, %	Kv4 2023	Kv4 2022
Ordergång	5 294	7 267	-27	3 724	4 668
Orderstock	13 178	12 772	3		
Försäljningsintäkter	4 892	3 614	35	1 424	1 134
EBITDA	618	329	88	236	146
EBITDA-marginal, %	12,6	9,1		16,6	12,9
Rörelseresultat (EBIT)	589	300	96	229	139
Rörelsemarginal, %	12,0	8,3		16,1	12,3
Operationellt kassaflöde	198	-288		-292	19



Marknad

Försäljningsintäkter från marknader utanför Sverige uppgick till 20% (9) under 2023.



Combitech

Marknadshöjdpunkter

Ett ramavtal signerades med Försvarets materielverk (FMV) för tekniska resurser och ett nationell labb som kommer certifieras enligt den internationella Tempest-standarderna för sändningssäkerhet.

I kvartalet ingick Combitech i ett svenskt-ukrainskt näringslivssamarbete med Sigma Software för ökat kompetensutbyte inom områden som komplexa system och säker systemintegration.

Försäljningsintäkter och resultat

Försäljningsintäkterna fortsatte att öka i kvartalet drivet av en hög affärsverksamhet med kunder.

Rörelseresultatet och rörelsemarginalen förbättrades jämfört med samma kvartal föregående år, till följd av ökad försäljning och förbättrad beläggningsgrad.

Kassaflöde

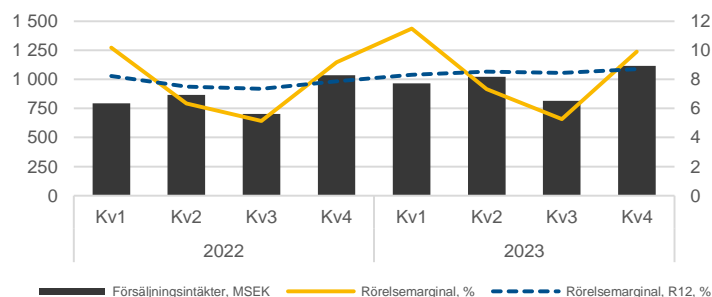
Kassaflödet förbättrades i kvartalet drivet av högre kundinbetalningar.

MSEK	Helår 2023	Helår 2022	Förändring, %	Kv4 2023	Kv4 2022
Ordergång	4 291	3 469	24	1 122	1 083
Orderstock	1 595	1 227	30		
Försäljningsintäkter	3 922	3 399	15	1 117	1 035
EBITDA	350	275	27	114	97
EBITDA-marginal, %	8,9	8,1		10,2	9,4
Rörelseresultat (EBIT)	340	267	27	111	95
Rörelsemarginal, %	8,7	7,9		9,9	9,2
Operationellt kassaflöde	387	177		332	270



Marknad

Försäljningsintäkter från marknader utanför Sverige uppgick till 6% (6) under 2023.



Corporate och övriga poster

Corporate

Corporate omfattar koncernstabber, koncernavdelningar och övriga operativa verksamheter, inklusive Saabs minoritetsportfölj. I minoritetsportföljen ingår Saabs ägande i UMS Skeldar AG och Saabs Venture-portfölj.

Corporate redovisade ett rörelseresultat på MSEK -1 001 (-725) för helåret 2023. Den ökade förlusten var främst hänförlig till nedskrivningar i minoritetsportföljen om MSEK -494, varav MSEK -210 redovisades i det fjärde kvartalet. Nedskrivningarna kompenseras delvis av realisationsvinst från försäljning av en fastighet om MSEK 58 i det andra kvartalet och en preliminär negativ goodwill om MSEK 144 som redovisades i det fjärde kvartalet. Dessa poster klassificerades som jämförelsestörande poster, se not 5. Justerat för jämförelsestörande poster var Corporates rörelseförlust 2023 lägre jämfört med föregående år och uppgick till MSEK -709 (-725). Operationellt kassaflöde hänförligt till Corporate uppgick till MSEK -995 (32) och drevs framförallt av timing-effekter av koncerninterna transaktioner och ökade investeringar.

Förvärv och avyttringar 2023

Den 31 mars slutförde Saab avyttringen av Maritime Traffic Management-verksamheten inom affärsområdet Surveillance till fonder kontrollerade av Agilitas Private Equity LLP. Erhållen köpeskilling uppgick till 46 miljoner EUR och transaktionen genererade en realisationsvinst på MSEK 270 med en positiv effekt på fritt kassaflöde om MSEK 307. Realisationsvinsten har klassificerats som en jämförelsestörande post, se not 5. Den avyttrade MTM-verksamheten hade 2022 försäljningsintäkter om MSEK 356 och ett rörelseresultat om MSEK 42.

Under det andra kvartalet 2023 avyttrade Saab en fastighet i enlighet med beslut från årsstämman avseende aktieöverlåtelseavtal och hyresavtal med Vectura. Avyttringen resulterade i en realisationsvinst om MSEK 58 och en positiv effekt på fritt kassaflöde om MSEK 75 i det andra kvartalet. Avyttringen klassificerades som en jämförelsestörande post. Se också not 5 och not 15.

Den 31 augusti tillkännagav Saab förvärvet av 100 procent av aktierna i BlueBear Systems Group Ltd (BlueBear) för cirka MSEK 383. BlueBear är en leverantör av autonoma system för svärmar av drönare baserade på AI för avancerade försvars- och säkerhetsapplikationer. MSEK 250 betalades vid förvärvstidpunkten och en uppskattad villkorad tilläggsköpeskilling till verkligt värde om MSEK 133 är inkluderad i den totala köpeskillingen. För mer information om förvärvet, se not 12. Den 7 september tillkännagav Saab det strategiska förvärvet av CrowdAI i USA mot en mindre ersättning. Den 14 september tillkännagav Saab ett strategiskt partnerskap med Helsing, ett försvarsbolag specialiserat på AI-baserad mjukvaruteknologi. Detta inkluderade en investering om MEUR 75 för en andel om 5 procent i Helsing GmbH. Ersättningen för investeringen i Helsing GmbH redovisades som en kortfristig skuld i det tredje kvartalet och betalades i oktober 2023. Helsing redovisas som en finansiell placering.

I det fjärde kvartalet 2023 förvärvade Saab två dotterföretag i Sverige från dess intresseföretag UMS Skeldar AG mot en mindre ersättning. Se not 12 för ytterligare information.

Återköp av egna aktier

Antalet återköpta aktier som fanns i eget förvar uppgick till 2 598 532 per den 31 december 2023 jämfört med 3 356 963 vid 2022 års slut. Årsstämman 2023 beslutade att Saab skall kunna ingå aktieswapavtal med tredje part för att säkra den förväntade finansiella exponeringen avseende LTI 2024. Årsstämman beslutade även att bemyndiga styrelsen att, före nästa årsstämma, besluta om förvärv av B-aktier upp till maximalt 10 procent av samtliga aktier i bolaget. Syftet med bemyndigandet är att kunna anpassa bolagets kapitalstruktur och därmed bidra till ökat aktieägarvärde samt att även fortsättningsvis kunna använda återköpta aktier i samband med eventuella företagsförvärv och för bolagets aktierelaterade incitamentsprogram.

Föreslagen utdelning

Styrelsen föreslår att till aktieägarna dela ut SEK 6,40 per aktie (5,30), totalt MSEK 853 (703). Utdelningen för 2023 är beräknad på antalet utestående aktier per den 31 december 2023, uppgående till 133 247 315 (132 488 884). För att underlätta en mer effektiv likviditetshandling föreslås att utdelningen utbetalas i två lika stora delar. Som avstämningsdagar för rätt att erhålla utdelning föreslås den 15 april 2024 och den 8 oktober 2024. Utdelningen beräknas utbetalas den 18 april 2024 och den 11 oktober 2024.

Risker och osäkerheter

Saab bedriver utveckling, produktion och leverans av tekniskt avancerade system och produkter till militära och civila kunder över hela världen. Verksamheten består till stor del av stora projekt vilka genomförs under lång tid, oftast över flera år, i nära samarbete med kunder, leverantörer, partners och institutioner. Affärerna omfattar i regel betydande investeringar, lång tidsperiod samt teknisk utveckling eller förädling av produkter. Den internationella verksamheten omfattar, förutom kund- och leverantörsrelationer, joint ventures och samarbeten med andra branscher samt etablering av egna verksamheter utomlands. Verksamheten medför ett risktagande i olika avseenden. Väsentliga riskområden omfattar strategiska, omvärlds- och politiska, verksamhets-, finansiella och compliance-risker. Olika policyer och instruktioner reglerar hanteringen av väsentliga risker. Saab bedriver idag kundprojekt med en stor andel utvecklingsinnehåll och med en inneboende komplexitet som medför en hög risknivå. Marknaden karaktäriseras av förhållanden där kundernas beställningar kan komma att senareläggas av bland annat ekonomiska och politiska skäl.

Osäkerheten i den globala leverantörskedjan och en högre inflation innebär en risk för Saab och dess verksamhet. Utmaningarna är främst kopplade till tillgången på vissa råvaror, komponenter och längre ledtider, liksom högre generell inflation. Vissa av dessa hanteras genom kontraktshantering, omplanering och intensifierad dialog och förhandling med leverantörer.

Pandemirelaterade risker kan inte uteslutas och kan påverka Saabs verksamhet genom begränsad tillgång till kunder och medarbetare, störningar i leverantörskedjan, nedstängningar i samhället och marknadsförutsättningar på den civila flygmarknaden. En pandemi kan även medföra elektronikbrist, leveransförorseningar och ökade kostnader. Saab följer fortsatt de långsiktiga effekterna av covid-19-pandemin. En övergripande beskrivning av riskområden finns i årsredovisningen 2022 på sidorna 38 till 44.

Risker relaterade till väpnade konflikter

Saab har ingen försvarsrelaterad försäljningsexponering mot Belarus och Ryssland men följer noggrant de affärsmässiga konsekvenserna av kriget i Ukraina. Saabs krisorganisation fortsätter sitt fokus på säkerhet, embargo och sanktioner. Saab verkar på en hårt reglerad marknad och det är fundamentalt för Saab som ett ansvarsfullt försvarsföretag att följa samtliga applicerbara regelverk och åtaganden gällande exportkontroll och sanktioner, dvs. sanktioner från EU, FN, OSSE eller andra applicerbara landspecifika sanktioner. Den väpnade konflikten i Ukraina och den ökade geopolitiska spänningen har inneburit ökade säkerhetsåtgärder för Saab. Utvecklingen kan leda till ökade kostnader för säkerhet kopplat till att skydda Saabs anläggningar, personal, IT och cybersäkerhet.

Konflikten i Mellanöstern innebär en risk för Saab kopplad till leverantörskedjan. Saab följer händelserna och har initierat åtgärder för att hantera detta, och har nära dialog med leverantörer. Saab har ingen försvarsrelaterad försäljningsexponering mot Israel.

Ägare

Största ägare den 31 december 2023:

	% av kapital	% av röster
Investor AB	30,2	40,4
Wallenberg Investments	8,7	7,7
Swedbank Robur Fonder	5,1	4,5
Vanguard	2,5	2,2
BlackRock	2,4	2,1
Schroders	1,6	1,4
Norges Bank	1,5	1,3
AFA Försäkring	1,0	0,9
Första AP-fonden	1,0	0,9
Avanza Pension	0,9	0,8

Källa: Modular Finance

Andel röster i procent är beräknade på antal aktier exklusive aktier i eget förvar.

Personal

	31 dec 2023	31 dec 2022
Antal anställda	21 479	19 002
FTE:er	21 610	19 121

Hållbarhet på Saab

Att skydda människor och samhällen är grundläggande för hållbar utveckling. Genom att utveckla och tillhandahålla lösningar som också gör det möjligt för våra kunder att nå sina ambitioner inom hållbarhet, kan Saab ha en konkurrensfördel på marknaden och samtidigt bidra till en hållbar utveckling.

Höjdpunkter under kvartalet

- För att accelerera Saabs insatser inom hållbarhet, och förbättra hållbarhetsstrategin med tydligare mål och nyckeltal, beslutade Saab om att uppdatera hållbarhetsstrategin under kvartalet.
- Saab genomförde en dubbel materialitetsanalys baserad på tolkningar av, och vägledning om, European Sustainability Reporting Standards (ESRS) för att fastställa materiella ämnen inom hållbarhet baserade på påverkan, risker och möjligheter.
- Saabs affärsenhet Barracuda vann bidrag för fortsatt utveckling av kamouflagenät producerade av biobaserade material från Försvarets materielverks innovationsprogram TechDay.


Uppdaterad hållbarhetsstrategi



I slutet av 2023 beslutade Saabs styrelse om en uppdaterad hållbarhetsstrategi som syftar till att positionera Saab som en hållbarhetsledare inom vår industri, och att bättre möta förväntningarna från våra intressenter samt nya regulatoriska krav inom EU. Processen har inkluderat en dubbel materialitetsanalys, med tydliga mål och nyckeltal för alla materiella ämnen, och en utökad analys av Saabs risker och möjligheter inom hållbarhetsområdet.

Cirkulär ekonomi

Saabs affärsenhet Barracuda inom Dynamics, har utvecklat ett kamouflagenät där mer än 50 procent av produkten kommer från förnybara källor eller återvunnet material, samtidigt som man kunnat bibehålla samma prestanda som referensprodukten. Barracuda föregår som ett exempel för hållbar innovation och ser potential i att använda biobaserade material i en utökad omfattning och som en teknisk fördel för kamouflageprodukter.



Uppförandekod

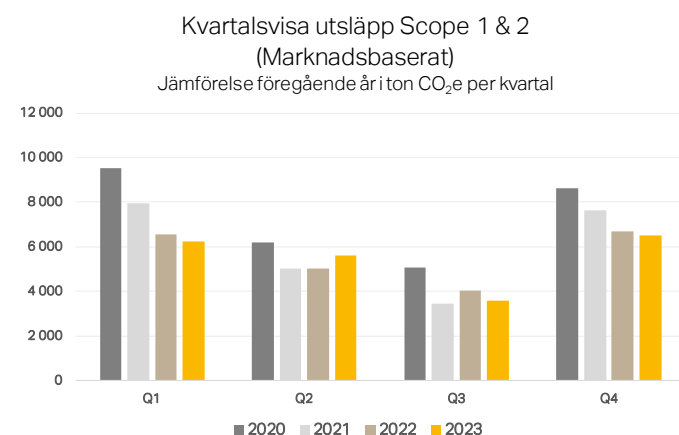
Under det första kvartalet 2023 lanserade Saab en uppdaterad uppförandekod som sätter standarden för etiskt och ansvarsfullt agerande, som samtliga medarbetare och tredje parter som agerar för

Saabs räkning måste följa. Den uppdaterade versionen av uppförandekoden har blivit väl mottagen inom hela Saabs organisation och under det fjärde kvartalet har ett ökat antal rapporter och förfrågningar registrerats i vår visselblåsarplattform. Resultatet reflekterar en ökad medvetenhet om uppförandekoden, vår värdegrund och strategi samt möjligheten att rapportera och följa upp.

Klimat

Under det fjärde kvartalet minskade Saab sina utsläpp i Scope 1 och 2 med 2,5 procent jämfört med samma period föregående år. Minskningen kunde uppnås trots ökad tillverkning och var huvudsakligen ett resultat av förbättringar inom energieffektivisering, en högre andel fossilfri fjärrvärme samt inköp av förnybara energicertifikat (REC).

För helåret 2023 minskade Saabs utsläpp med 1,5 procent jämfört med 2022, och med 25,5 procent jämfört med basåret 2020 enligt SBTi. Minskningen var ett resultat av fortsatt arbete med energieffektiviserande åtgärder, förbättrad mix avseende inköpta och utsläppsintensiva energikällor samt inköp av RECs.



Medarbetare

LTIFR och TRIFR ökade jämfört med föregående kvartal till följd av ökad noggrannhet i klassificering av incidenter och implementering av förbättrat systemstöd. Under kvartalet har insatser gjorts för att förbättra kvalitén i rapporteringsdata för 2023 med syfte att sätta ett väl underbyggt basår för kort- och långsiktiga mål framöver. Antal rapporterade tillbud per arbetsplatsolycka har förbättrats under året, drivet av en ökad medvetenhet och proaktiv hantering av risker och incidenter.

Som en del av vår strategi har Saab ett fortsatt fokus på mångfald och inkludering med ambitionen att öka andelen kvinnor i chefsposition och bland medarbetare. Vid utgången av 2023 var andelen kvinnliga chefer 27 procent medan andelen kvinnliga anställda ökade till 25 procent, från 24 procent vid slutet av 2022.

Nyckeltal ¹	2021	2022	2023
Lost Time Injury Frequency Rate (LTIFR) ²	0,59	0,84	1,33
Total Recordable Injury Frequency Rate (TRIFR) ³	-	2,61	3,17
Antal rapporterade tillbud per arbetsolycka ⁴	5,1	4,4	5,0
Andel chefer som är kvinnor	27%	27%	27%
Andel medarbetare som är kvinnor	24%	24%	25%

¹ Samtliga nyckeltal är globala

² Antal mätbara arbetsskador som resulterar i förlorad arbetstid / antal arbetade timmar x 1 000 000

³ Antal mätbara arbetsskador / antal arbetade timmar x 1 000 000

⁴ Ökad rapportering leder till färre tillbud

Januari-december 2023

Den 10 februari meddelade Saab om förändringar i sin koncernledning och organisation, som började gälla 1 mars 2023. Lars Tossman utsågs till chef för Saabs affärsområde Aeronautics. Mats Wicksell tog över som chef för affärsområde Kockums och ingår därmed i Saabs koncernledning. Jonas Hjelm gick över till en ny roll i Saabs koncernledning som chef för Group Government Affairs.

Den 14 februari publicerade Saab finansiella mål på medellång sikt för perioden 2023-2027. Dessa ersatte Saabs långsiktiga mål för försäljningstillväxt och rörelseresultat. De nya målen baseras på förbättrade tillväxtpotentialer.

Den 24 februari meddelade Saab att man tecknat ett ramavtal med regeringen i ett land i västvärlden och tagit emot beställningar under avtalet gällande ett antal försvarssystem. Det totala ordervärdet är cirka SEK 8 miljarder och leveranser är planerade 2023-2026.

Den 5 april höll Saab sin årsstämma i Stockholm, Sverige. Årsstämman beslutade om en utdelning på SEK 5,30 per aktie. För mer information, se www.saab.com/agm.

Den 25 maj erhöll Saab en order på siktes- och eldledningsförmåga från BAE Systems Hägglunds till stridsfordon CV90 som beställts av Slovakien. Ordervärdet är cirka MSEK 900 med leveranser planerade 2023-2029.

Den 29 maj meddelade Saab att man fått en beställning från Försvarets materielverk (FMV) på ammunition till Carl-Gustaf. Ordervärdet är cirka SEK 3 miljarder med leveranser under tidsperioden 2026-2030.

Den 16 juni meddelade Saab att det tyska försvarets inköpsorganisation (BAAINBw) valt Saabs Arexis som önskvärd sensorlösning för en telekrigsvariant av stridsflygplanet Eurofighter. Saab har i nuläget inte tecknat något kontrakt eller fått en order kopplat till detta.

Den 31 augusti förvärvade Saab företaget BlueBear baserat i Storbritannien. BlueBear är en världsledande leverantör av autonoma system för svärmar av drönare baserade på AI för avancerade försvars- och säkerhetsapplikationer.

Den 7 september meddelade Saab att man gjort ett strategiskt förvärv av CrowdAI i USA, vilket påskyndar utvecklingen och implementeringen av artificiell intelligens (AI) och maskininlärning (ML) i Saabs produktportfölj.

Den 12 september ingick Saab ett avtal gällande ny funktionalitet och förändrade leveransplaner för Gripen E och Gripen C/D med Försvarets materielverk. Ordervärdet är cirka SEK 5,8 miljarder.

Den 14 september meddelade Saab att man ingått ett strategiskt partnerskap med Helsing, ett försvarsföretag specialiserat på AI-baserad mjukvaruteknik. Partnerskapet inkluderar en investering av Saab om EUR 75 miljoner kontant för ett ägande på 5 procent i Helsing GmbH.

Den 18 september meddelade Saab att USA:s försvarsdepartement utökar ett befintligt ramavtal gällande AT4 och Carl-Gustaf-ammunition. Saab har också fått en order på USD 104.9 miljoner (cirka SEK 1 miljard) med leveranser 2024-2026.

Den 29 september meddelade Saab att Dean Rosenfield kommer lämna rollen som marknadschef och sitt uppdrag i Saabs koncernledning. Dean kommer att fortsätta i sin roll på Saab fram till den 29 februari 2024.

Den 11 oktober fick Saab en order från BAE Systems Hägglunds på siktes- och eldledningsförmåga till stridsfordon CV90 för Tjeckien. Ordervärdet är cirka MSEK 970 och kontraktperioden är 2023-2029.

Den 17 november erhöll Saab en beställning från regeringen i ett land i västvärlden gällande försvarssystem och materiel med ett ordervärde på cirka SEK 4,3 miljarder och leveranser planerade 2025-2027.

Den 22 november meddelade Saab att man fått en order på Carl-Gustaf-system med ett ordervärde om cirka SEK 1,3 miljarder och leveranser planerade 2024-2025.

Den 29 november meddelade Saab att man tecknat ett supportkontrakt med Sydkorea för vapenlokaliseringsradarn Arthur. Ordervärdet är cirka MSEK 795 och kontraktperioden är 2023-2028.

För information om övriga mottagna beställningar under perioden, se sida 4 och affärsområdeskommentarer på sidorna 8 till 10. Samtliga pressreleaser återfinns på <https://www.saab.com/newsroom>.

Väsentliga händelser efter periodens slut

Den 22 januari tecknade Saab ett treårigt supportkontrakt för GlobalEye till Förenade Arabemiraten med ordervärde om cirka USD 190 miljoner.

Den 23 januari meddelade Saab att man fått en order på tillverkning av bakkroppar för skolflygplanet T-7A till Boeing med ett ordervärde om USD 101,7 miljoner (cirka SEK 1 miljard). Ordern bokades i Q4 2023.



Support för Arthur-radar till Sydkorea

”Sydkoreas försvarsmakt är vår största kund för Arthursystemen. Vi är stolta över att bidra till landets försvarsförmåga genom att säkerställa att systemen är i drift och tillgängliga,” säger Carl-Johan Bergholm, chef för Saabs affärsområde Surveillance.

Bakkroppar för T-7A till Boeing

”Vi bygger det mest innovativa avancerade pilotutbildningssystemet som finns på marknaden och jag är övertygad om att det här programmet kommer att fortsätta leverera flygplan många år framöver. Ordern stärker vårt partnerskap med Boeing och innebär att vi skalar upp serieproduktionen för att möta den ökande efterfrågan vi ser på marknaden,” säger Lars Tossman, chef för Saabs affärsområde Aeronautics.

Resultaträkning för koncernen

MSEK	Not	Helår 2023	Helår 2022	Kv4 2023	Kv4 2022
Försäljningsintäkter	4	51 609	42 006	16 122	13 866
Kostnad för sålda varor		-40 349	-33 120	-12 605	-11 017
Bruttoresultat		11 260	8 886	3 517	2 849
<i>Bruttomarginal, %</i>		21,8	21,2	21,8	20,5
Övriga rörelseintäkter	5	591	231	179	101
Försäljningskostnader		-2 738	-2 333	-777	-581
Administrationskostnader		-1 980	-1 543	-596	-463
Forsknings- och utvecklingskostnader		-2 117	-1 817	-624	-529
Övriga rörelsekostnader		-59	-53	22	5
Andel av intresseföretags och joint ventures resultat	5	-685	-97	-301	-68
Rörelseresultat (EBIT) ¹⁾	3	4 272	3 274	1 420	1 314
<i>Rörelsemarginal, %</i>		8,3	7,8	8,8	9,5
Finansiella intäkter		782	194	334	42
Finansiella kostnader		-636	-649	-131	-7
Finansnetto		146	-455	203	35
Resultat före skatt		4 418	2 819	1 623	1 349
Skatt		-975	-536	-369	-195
Periodens resultat		3 443	2 283	1 254	1 154
varav moderbolagets aktieägares andel		3 381	2 195	1 223	1 115
varav innehav utan bestämmande inflytande		62	88	31	39
Resultat per aktie före utspädning, SEK ²⁾		25,44	16,61	9,18	8,42
Resultat per aktie efter utspädning, SEK ³⁾		25,16	16,41	9,08	8,32
1) Varav av- och nedskrivningar		-2 286	-2 127	-612	-569
2) Genomsnittligt antal aktier före utspädning		132 883 908	132 157 586	133 160 239	132 417 754
3) Genomsnittligt antal aktier efter utspädning		134 377 832	133 724 223	134 657 809	134 058 461

Totalresultat för koncernen

MSEK	Helår 2023	Helår 2022	Kv4 2023	Kv4 2022
Periodens resultat	3 443	2 283	1 254	1 154
Övrigt totalresultat:				
Poster som inte ska återföras i resultaträkningen:				
Omvärdering av nettopensionsförpliktelser	-682	4 719	-1 377	1 173
Skatt hänförlig till omvärdering av nettopensionsförpliktelser	140	-975	283	-245
Eget kapitalinstrument som redovisas till verkligt värde via övrigt totalresultat	-39	-1	-41	-1
Skatt hänförlig till eget kapitalinstrument som redovisas till verkligt värde via övrigt totalresultat	8	0	8	-
Summa	-573	3 743	-1 127	927
Poster som senare kan återföras i resultaträkningen:				
Omräkningsdifferenser	-422	816	-515	-268
Kassafördessäkringar	807	262	982	273
Skatt hänförlig till kassafördessäkringar	-170	-52	-206	-57
Summa	215	1 026	261	-52
Periodens övriga totalresultat	-358	4 769	-866	875
Periodens totalresultat	3 085	7 052	388	2 029
varav moderbolagets aktieägares andel	3 038	6 936	386	2 006
varav innehav utan bestämmande inflytande	47	116	2	23

Koncernens finansiella ställning

MSEK	Not	31 dec 2023	31 dec 2022
TILLGÅNGAR			
Anläggningstillgångar:			
Immateriella anläggningstillgångar	7	12 941	12 248
Materiella anläggningstillgångar		9 501	7 965
Biologiska tillgångar		414	408
Nyttjanderättstillgångar		2 554	2 682
Andelar i intresseföretag och joint ventures		253	343
Finansiella placeringar		1 102	118
Långfristiga fordringar		515	695
Uppskjutna skattefordringar		482	403
Summa anläggningstillgångar		27 762	24 862
Omsättningstillgångar:			
Varulager		16 786	14 195
Derivat		1 656	1 835
Skattefordringar		51	36
Kundfordringar		7 244	6 045
Avtalstillgångar		12 316	9 911
Övriga fordringar		2 192	1 232
Förutbetalda kostnader och upplupna intäkter		1 283	1 101
Kortfristiga placeringar		11 340	9 988
Likvida medel	11	2 129	2 869
Tillgångar som innehas för försäljning	12	-	291
Summa omsättningstillgångar		54 997	47 503
SUMMA TILLGÅNGAR		82 759	72 365
EGET KAPITAL OCH SKULDER			
Eget kapital:			
Moderbolagets aktieägares andel		32 035	29 486
Innehav utan bestämmande inflytande		327	390
Summa eget kapital		32 362	29 876
Långfristiga skulder:			
Långfristiga leasingskulder		2 078	2 240
Övriga långfristiga räntebärande skulder	8	6 915	6 749
Övriga skulder		210	90
Avsättningar för pensioner	13	1 872	1 304
Övriga avsättningar		2 888	2 566
Uppskjutna skatteskulder		1 432	1 140
Summa långfristiga skulder		15 395	14 089
Kortfristiga skulder:			
Kortfristiga leasingskulder		597	554
Övriga kortfristiga räntebärande skulder	8	453	445
Avtalsskulder		16 553	11 189
Leverantörsskulder		6 080	4 870
Derivat		1 111	1 664
Skatteskulder		235	198
Övriga skulder		1 083	1 097
Upplupna kostnader och förutbetalda intäkter		8 015	7 216
Avsättningar		875	1 035
Skulder relaterade till tillgångar som innehas för försäljning	12	-	132
Summa kortfristiga skulder		35 002	28 400
Summa skulder		50 397	42 489
SUMMA EGET KAPITAL OCH SKULDER		82 759	72 365

Förändringar i koncernens eget kapital

MSEK	Aktie- kapital	Övrigt tillskjutet kapital	Säkrings- reserv	Omräknings- reserv	Balanserade vinstmedel	Summa moderbolagets aktieägares andel	Innehav utan bestäm- mande inflytande	Summa eget kapital
Ingående eget kapital 1 januari 2022	2 174	6 099	-34	404	14 333	22 976	273	23 249
Totalresultat för perioden januari-december 2022			210	788	5 938	6 936	116	7 052
Transaktioner med aktieägarna:								
Aktiesparprogram					202	202		202
Utdelning					-647	-647	-30	-677
Förvärv och avyttring av innehav utan bestämmande inflytande					19	19	31	50
Utgående eget kapital 31 december 2022	2 174	6 099	176	1 192	19 845	29 486	390	29 876
Ingående eget kapital 1 januari 2023	2 174	6 099	176	1 192	19 845	29 486	390	29 876
Totalresultat för perioden januari-december 2023			637	-407	2 808	3 038	47	3 085
Transaktioner med aktieägarna:								
Aktiesparprogram					214	214		214
Utdelning					-703	-703	-120	-823
Förvärv och avyttring av innehav utan bestämmande inflytande					-	-	10	10
Utgående eget kapital 31 december 2023	2 174	6 099	813	785	22 164	32 035	327	32 362

Kassaflödesanalys för koncernen

MSEK	Not	Helår 2023	Helår 2022
Den löpande verksamheten:			
Resultat efter finansiella poster		4 418	2 819
Justering för poster som inte ingår i kassaflödet		2 950	3 319
Utdelning från intressebolag och joint ventures		36	44
Betald inkomstskatt		-856	-596
Kassaflöde från den löpande verksamheten före förändringar i rörelsekapital		6 548	5 586
Kassaflöde från förändringar i rörelsekapital:			
Avtalstillgångar och -skulder		2 915	-153
Varulager		-2 691	-2 550
Övriga rörelsefordringar		-1 922	-241
Övriga rörelseskulder		2 020	2 552
Avsättningar		-408	-540
Kassaflöde från den löpande verksamheten		6 462	4 654
Investeringsverksamheten:			
Aktiverade utvecklingsutgifter		-547	-500
Förvärv av andra immateriella anläggningstillgångar		-484	-186
Förvärv av materiella anläggningstillgångar		-2 507	-1 624
Avyttring av materiella anläggningstillgångar inklusive biologiska tillgångar		4	117
Förvärv och avyttring av kortfristiga placeringar		-1 233	-49
Förvärv av finansiella tillgångar, intresseföretag och joint ventures		-1 268	-240
Avyttring av finansiella tillgångar, intresseföretag och joint ventures		-	2
Förvärv av verksamheter		-262	-
Avyttring av koncernföretag och andra verksamheter		382	42
Kassaflöde från investeringsverksamheten		-5 915	-2 438
Finansieringsverksamheten:			
Amortering av lån		-1 075	-1 386
Amortering av leasingskulder		-586	-524
Upptagande av lån		1 250	1 394
Utbetald utdelning till moderbolagets aktieägare		-703	-647
Utbetald utdelning till innehavare utan bestämmande inflytande		-126	-62
Transaktioner med innehavare utan bestämmande inflytande		10	47
Kassaflöde från finansieringsverksamheten		-1 230	-1 178
Periodens kassaflöde		-683	1 038
Likvida medel vid periodens början		2 869	1 701
Valutakursdifferens i likvida medel		-57	130
Likvida medel vid periodens slut	11	2 129	2 869

Resultaträkning för koncernen per kvartal

MSEK	Kv4 2023	Kv3 2023	Kv2 2023	Kv1 2023	Kv4 2022	Kv3 2022	Kv2 2022	Kv1 2022
Försäljningsintäkter	16 122	11 527	12 475	11 485	13 866	8 751	10 171	9 218
Kostnad för sålda varor	-12 605	-9 046	-9 715	-8 983	-11 017	-6 870	-8 049	-7 184
Bruttoresultat	3 517	2 481	2 760	2 502	2 849	1 881	2 122	2 034
Bruttomarginal, %	21,8	21,5	22,1	21,8	20,5	21,5	20,9	22,1
Övriga rörelseintäkter	179	15	114	283	101	43	69	18
Försäljningskostnader	-777	-633	-687	-641	-582	-561	-638	-553
Administrationskostnader	-596	-443	-491	-450	-463	-334	-384	-362
Forsknings- och utvecklingskostnader	-624	-506	-522	-465	-529	-433	-439	-416
Övriga rörelsekostnader	22	-26	-41	-14	5	-20	6	-44
Andel av intresseföretags och joint ventures resultat	-301	-29	-68	-287	-68	-8	2	-23
Rörelseresultat (EBIT) ¹⁾	1 420	859	1 065	928	1 314	568	738	654
Rörelsemarginal, %	8,8	7,5	8,5	8,1	9,5	6,5	7,3	7,1
Finansiella intäkter	334	148	173	127	42	68	52	32
Finansiella kostnader	-131	-154	-226	-125	-7	-201	-240	-201
Finansnetto	203	-6	-53	2	35	-133	-188	-169
Resultat före skatt	1 623	853	1 012	930	1 349	435	550	485
Skatt	-369	-197	-214	-195	-195	-111	-117	-113
Periodens resultat	1 254	656	798	735	1 154	324	433	372
varav moderbolagets aktieägares andel	1 223	652	774	732	1 115	305	421	354
varav innehav utan bestämmande inflytande	31	4	24	3	39	19	12	18
Resultat per aktie före utspädning, SEK ²⁾	9,18	4,90	5,83	5,52	8,42	2,31	3,19	2,68
Resultat per aktie efter utspädning, SEK ³⁾	9,08	4,84	5,76	5,45	8,32	2,28	3,15	2,66
1) Varav av- och nedskrivningar	-612	-565	-553	-556	-569	-547	-517	-494
2) Genomsnittligt antal aktier före utspädning	133 160 239	132 998 278	132 797 185	132 579 931	132 417 754	132 257 777	132 067 095	131 887 719
3) Genomsnittligt antal aktier efter utspädning	134 657 809	134 586 542	134 491 190	134 370 647	134 058 461	133 842 175	133 782 303	133 267 371

Totalresultat för koncernen per kvartal

MSEK	Kv4 2023	Kv3 2023	Kv2 2023	Kv1 2023	Kv4 2022	Kv3 2022	Kv2 2022	Kv1 2022
Periodens resultat	1 254	656	798	735	1 154	324	433	372
Övrigt totalresultat:								
Poster som inte ska återföras i resultaträkningen:								
Omvärdering av nettopensionsförpliktelser	-1 377	161	701	-167	1 173	165	1 978	1 403
Skatt hänförlig till omvärdering av nettopensionsförpliktelser	283	-33	-145	35	-245	-33	-407	-290
Eget kapitalinstrument som redovisas till verkligt värde via övrigt totalresultat	-41	-	2	-0	-1	-	-	-
Skatt hänförlig till eget kapitalinstrument som redovisas till verkligt värde via övrigt totalresultat	8	-	-0	0	0	-	-	-
Summa	-1 127	128	558	-132	927	132	1 571	1 113
Poster som senare kan återföras i resultaträkningen:								
Omräkningsdifferenser	-515	-47	311	-171	-268	401	414	269
Kassafördessäkringar	982	23	-152	-46	273	-141	-84	214
Skatt hänförlig till kassafördessäkringar	-206	-5	32	9	-57	31	18	-44
Summa	261	-29	191	-208	-52	291	348	439
Periodens övriga totalresultat	-866	99	749	-340	875	423	1 919	1 552
Periodens totalresultat	388	755	1 547	395	2 029	747	2 352	1 924
varav moderbolagets aktieägares andel	386	749	1 509	394	2 006	707	2 321	1 902
varav innehav utan bestämmande inflytande	2	6	38	1	23	40	31	22

Nyckeltal per kvartal

MSEK	Kv4 2023	Kv3 2023	Kv2 2023	Kv1 2023	Kv4 2022	Kv3 2022	Kv2 2022	Kv1 2022
Soliditet, %	39,1	40,3	40,2	39,6	41,3	39,3	38,7	38,0
Räntabilitet på sysselsatt kapital, % ³⁾	11,9	11,4	10,5	9,6	8,8	8,4	8,1	8,1
Räntabilitet på eget kapital, % ³⁾	11,1	11,2	10,4	9,5	8,6	7,6	7,8	8,4
Eget kapital per aktie, SEK ^{1) 3)}	240,42	237,38	231,59	225,57	222,55	207,25	201,55	188,85
Fritt kassaflöde, MSEK ³⁾	2 559	-2 554	-1 564	3 125	1 439	398	395	-361
Fritt kassaflöde per aktie efter utspädning, SEK ^{2) 3)}	19,00	-18,98	-11,63	23,26	10,73	2,97	2,95	-2,71
1) Antal aktier exklusive aktier i eget förvar	133 247 315	133 073 163	132 923 392	132 670 977	132 488 884	132 346 624	132 168 930	131 965 259
2) Genomsnittligt antal aktier efter utspädning	134 657 809	134 586 542	134 491 190	134 370 647	134 058 461	133 842 175	133 782 303	133 267 371
3) För mer information och förklaringar av användandet av dessa nyckeltal hänvisas till saab.com, investor, financial data, key ratios.								

Kvartalsuppgifter per rörelsessegment

MSEK	Kv4 2023	Rörelse- marginal	Kv3 2023	Rörelse- marginal	Kv2 2023	Rörelse- marginal	Kv1 2023	Rörelse- marginal
Försäljningsintäkter								
Aeronautics	4 152		3 135		3 397		3 070	
Dynamics	4 405		2 750		2 720		2 702	
Surveillance	5 777		4 149		4 739		3 894	
Kockums	1 424		1 084		1 129		1 255	
Combitech	1 117		816		1 023		966	
Corporate/eliminering	-753		-407		-533		-402	
Summa	16 122		11 527		12 475		11 485	
Rörelseresultat								
Aeronautics	212	5,1%	148	4,7%	187	5,5%	163	5,3%
Dynamics	558	12,7%	328	11,9%	325	11,9%	389	14,4%
Surveillance	705	12,2%	324	7,8%	451	9,5%	554	14,2%
Kockums	229	16,1%	127	11,7%	112	9,9%	121	9,6%
Combitech	111	9,9%	43	5,3%	75	7,3%	111	11,5%
Corporate	-395		-111		-85		-410	
Summa	1 420	8,8%	859	7,5%	1 065	8,5%	928	8,1%
MSEK	Kv4 2022	Rörelse- marginal	Kv3 2022	Rörelse- marginal	Kv2 2022	Rörelse- marginal	Kv1 2022	Rörelse- marginal
Försäljningsintäkter								
Aeronautics	4 258		2 555		3 073		3 056	
Dynamics	3 287		1 880		2 208		1 793	
Surveillance	4 793		3 152		3 562		3 109	
Kockums	1 134		774		889		817	
Combitech	1 035		703		866		795	
Corporate/eliminering	-641		-313		-427		-352	
Summa	13 866		8 751		10 171		9 218	
Rörelseresultat								
Aeronautics	257	6,0%	60	2,3%	178	5,8%	199	6,5%
Dynamics	580	17,6%	318	16,9%	408	18,5%	256	14,3%
Surveillance	520	10,8%	199	6,3%	223	6,3%	234	7,5%
Kockums	139	12,3%	60	7,8%	55	6,2%	46	5,6%
Combitech	95	9,2%	36	5,1%	55	6,4%	81	10,2%
Corporate	-277		-105		-181		-162	
Summa	1 314	9,5%	568	6,5%	738	7,3%	654	7,1%

Flerårsöversikt

MSEK	2023	2022	2021	2020	2019
Orderingång	77 811	63 116	43 569	42 328	27 216
Orderstock 31 december	153 409	127 676	105 177	99 816	93 293
Försäljningsintäkter	51 609	42 006	39 154	35 431	35 433
Försäljningsintäkter i Sverige, %	42	42	38	36	37
Försäljningsintäkter i Europa exkl. Sverige, %	23	19	17	18	16
Försäljningsintäkter i Nordamerika, %	11	11	11	11	11
Försäljningsintäkter i Central- och Sydamerika, %	7	9	15	13	12
Försäljningsintäkter i resten av världen, %	16	19	19	22	24
Försäljningsintäkter i ej namngivet land, %	1	-	-	-	-
Organisk försäljningstillväxt, %	23	5	11	1	6
Rörelseresultat (EBIT)	4 272	3 274	2 888	1 315	2 937
Rörelsemarginal, %	8,3	7,8	7,4	3,7	8,3
Justerat rörelseresultat	4 272	3 274	2 888	2 738	2 937
Justerad rörelsemarginal, %	8,3	7,8	7,4	7,4	8,3
Av- och nedskrivningar	2 286	2 127	1 938	1 518	1 368
EBITDA	6 558	5 401	4 826	2 833	4 305
EBITDA-marginal, %	12,7	12,9	12,3	8,0	12,1
Resultat efter finansiella poster	4 418	2 819	2 577	1 112	2 607
Årets resultat	3 443	2 283	2 025	1 092	2 025
Balansomslutning	82 759	72 365	65 039	60 568	59 858
Eget kapital	32 362	29 876	23 249	21 644	20 809
Fritt kassaflöde ¹⁾	1 566	1 871	2 737	3 753	-2 036
Kassaflödeskonvertering, % ³⁾	74	79	113	101 ²⁾	-44
Räntabilitet på sysselsatt kapital, % ¹⁾	11,9	8,8	8,1	4,3	9,1
Räntabilitet på eget kapital, % ¹⁾	11,1	8,6	9,0	5,1	10,0
Soliditet, %	39,1	41,3	35,7	35,7	34,8
Resultat per aktie före utspädning, SEK ¹⁾	25,44	16,61	14,57	8,07	14,88
Resultat per aktie efter utspädning, SEK ¹⁾	25,16	16,41	14,45	8,01	14,81
Utdelning per aktie, SEK	6,40 ⁴⁾	5,30	4,90	4,70	-
Eget kapital per aktie, SEK ¹⁾	240,42	222,55	174,31	162,32	154,48
Antal anställda vid årets slut	21 479	19 002	18 153	18 073	17 420
Antal aktier exklusive aktier i eget förvar per 31 december	133 247 315	132 488 884	131 810 178	132 247 073	132 926 363
Genomsnittligt antal aktier före utspädning	132 883 908	132 157 586	132 164 599	133 009 986	133 245 360
Genomsnittligt antal aktier efter utspädning	134 377 832	133 724 223	133 293 340	133 877 141	133 929 292

1) För mer information och förklaringar av användandet av dessa nyckeltal hänvisas till saab.com, investor, financial data, key ratios.

2) Justerat för jämförelsestörande poster

3) Kassaflödeskonvertering = operationellt kassaflöde / rörelseresultat

4) Styrelsens förslag

Moderbolaget

I moderbolaget ingår enheter inom affärsområdena Aeronautics, Dynamics, Surveillance samt en enhet inom Combitech. Dessutom ingår koncernstabber och koncernsupport. En stor del av koncernens verksamhet är inkluderad i moderbolaget. Separata noter till moderbolagets räkningar och en separat beskrivning av risker och osäkerheter för moderbolaget har därför inte inkluderats i denna delårsrapport.

Resultaträkning för moderbolaget

MSEK	Helår 2023	Helår 2022	Kv4 2023	Kv4 2022
Försäljningsintäkter	29 204	24 075	8 931	7 932
Kostnad för sålda varor	-23 993	-20 287	-7 226	-6 843
Bruttoresultat	5 211	3 788	1 705	1 089
Bruttomarginal %	17,8	15,7	19,1	13,7
Övriga rörelseintäkter och -kostnader	-3 909	-3 366	-1 082	-948
Rörelseresultat (EBIT)	1 302	422	623	141
Rörelsemarginal %	4,5	1,8	7,0	1,8
Resultat från finansiella poster	2 038	1 743	2 165	1 774
Resultat efter finansiella poster	3 340	2 165	2 788	1 915
Bokslutsdispositioner	-617	-623	-617	-623
Resultat före skatt	2 723	1 542	2 171	1 292
Skatt	-616	-206	-466	-225
Periodens resultat	2 107	1 336	1 705	1 067

Balansräkning för moderbolaget

MSEK	Not	31 dec 2023	31 dec 2022
TILLGÅNGAR			
Anläggningstillgångar:			
Immateriella anläggningstillgångar		1 174	918
Materiella anläggningstillgångar		5 376	4 802
Finansiella anläggningstillgångar		8 555	8 297
Summa anläggningstillgångar		15 105	14 017
Omsättningstillgångar:			
Varulager		10 651	8 704
Kortfristiga fordringar		21 026	17 459
Kortfristiga placeringar		11 283	9 986
Likvida medel		753	1 603
Summa omsättningstillgångar		43 713	37 752
SUMMA TILLGÅNGAR		58 818	51 769
EGET KAPITAL OCH SKULDER			
Eget kapital:			
Bundet eget kapital		3 354	3 360
Fritt eget kapital		13 756	12 132
Summa eget kapital		17 110	15 492
Obeskattade reserver, avsättningar och skulder:			
Obeskattade reserver		3 926	3 309
Avsättningar		2 677	2 704
Skulder	8	35 105	30 264
Summa obeskattade reserver, avsättningar och skulder		41 708	36 277
SUMMA EGET KAPITAL OCH SKULDER		58 818	51 769

Likviditet, finansiering, investeringar och antal anställda

Moderbolagets nettolikviditet uppgick till MSEK 2 635 per den 31 december 2023 jämfört med en nettolikviditet om MSEK 2 647 per den 31 december 2022. Investeringar i materiella anläggningstillgångar uppgick till MSEK 1 334 (993). Investeringar i immateriella tillgångar uppgick till MSEK 222 (168). Vid periodens slut uppgick antalet anställda i moderbolaget till 10 970 jämfört med 10 055 personer vid årets början.

Noter till finansiella rapporter

Not 1 Företagsinformation

Saab AB (publ.), org. nr. 556036-0793, har sitt säte i Linköping, Sverige. Adressen till bolagets huvudkontor är Olof Palmes gata 17, 5tr, SE-111 22 Stockholm, telefonnummer +46-8-463 00 00. Saabs B-aktie är sedan 1998 noterad på Nasdaq Stockholm och från oktober 2006 på listan för stora bolag. Bolagets verksamhet inklusive dotterföretag, intresseföretag och joint ventures är beskriven i års- och hållbarhetsredovisningen 2022.

Not 2 Redovisningsprinciper

Koncernredovisningen för 2023 är upprättad enligt IAS 34 Delårsrapportering och årsredovisningslagen. Moderbolagets redovisning har upprättats enligt årsredovisningslagen och Rådet för finansiell rapportering RFR 2, Redovisning för juridiska personer. Koncernens och moderbolagets redovisningsprinciper finns beskrivna på sidorna 106-108 samt beträffande väsentliga resultat- och balansposter under respektive notupplysning i årsredovisningen 2022.

Bokslutskommunikén är upprättad i sammandrag och innehåller inte all information och upplysningar som återfinns i årsredovisningen och bör därför läsas tillsammans med årsredovisningen 2022. All information på sidorna 1-29 utgör bokslutskommuniké för 2023.

Koncernen och moderbolaget använder de redovisningsprinciper och metoder för beräkning så som de har beskrivits i årsredovisningen 2022. Viktiga uppskattningar och bedömningar framgår av not 2 i årsredovisningen 2022.

Not 3 Segmentrapportering

Saab är ett ledande högteknologiskt företag med huvudsaklig verksamhet inom försvar, flyg och samhällssäkerhet. Verksamheten omfattar framförallt väl avgränsade områden inom försvarselektronik, missilssystem och navala system samt militärt och civilt flyg. Saab är också verksam inom teknisk tjänsteproduktion och underhåll. Saab har en stark ställning i Sverige och huvuddelen av försäljningsintäkterna genereras i Europa. Dessutom har Saab en lokal närvaro i Australien, USA, Sydafrika och i andra utvalda länder. Saabs verksamhets- och ledningsstruktur är uppdelad i fyra affärsområden, vilka också är rörelsesegment: Aeronautics, Dynamics, Surveillance och Kockums. Utöver dessa så redovisas även det fristående dotterbolaget Combitech, som tillhandahåller konsulttjänster, skilt från affärsområdesstrukturen. Corporate omfattar koncernstab, koncernavdelningar, minoritetsandelar i bolag i olika tillväxtfaser samt övriga operativa verksamheter som inte är kärnverksamhet.

I segmentsredovisningen redovisas samtliga leasingavtal som kostnad linjärt över leasingperioden.

Aeronautics

Aeronautics är en världsledande tillverkare av innovativa flygsystem och bedriver utveckling av produkter inom militär flygteknik. Här utförs även långsiktiga framtidsstudier kring såväl bemannade som obemannade flygplan. Detta som förberedelse för nya flygsystem och vidareutveckling av befintliga produkter.

Dynamics

Dynamics erbjuder en marknadsledande produktportfölj med understödsvapen, missilssystem, torpeder, obemannade undervattensfarkoster, träningsystem och signaturhanteringssystem till försvarsmakter världen över, samt därtill relaterade militära och civila nisch-produkter.

Surveillance

Surveillance levererar effektiva lösningar för säkerhet och trygghet, för övervakning och beslutsstöd och för att upptäcka, lokalisera och skydda mot olika typer av hot. Produktportföljen omfattar flygburna, landbaserade och marina radar-, signalspanings- och självskydds-system samt ledningssystem för marin, flygvapen och armé.

Kockums

Kockums utvecklar, levererar och underhåller lösningar i världsklass för naval miljö. I portföljen finns ubåtar med Stirlingsystem för luftberoende framdrivning, ytstridsfartyg, minröjningsfartyg samt autonoma farkoster. Kockums unika kompetens ligger inom signaturanpassning, stöthållfasthet och avancerad smygteknik.

Combitech

Combitech är ett fristående dotterbolag till Saab och från 1 juli 2021 ett fristående rörelsesegment utanför affärsområdesstrukturen inom Saab-koncernen. Combitech är ett av Sveriges största teknikkonsultbolag som genom att kombinera teknik med spetskompetens skapar anpassade lösningar som utvecklar kundens verksamhet. Combitech är verksam inom flygindustri, försvarsindustri, telekom samt övrig industri och offentlig sektor. Combitech erbjuder tjänster inom systemutveckling, systemintegration, informationssäkerhet, systemsäkerhet, kommunikation, mekanik, teknisk produktinformation och logistik.

Orderingång per rörelsesegment

MSEK	Helår 2023	Helår 2022	Förändring, %	Kv4 2023	Kv4 2022
Aeronautics	18 111	13 119	38	9 233	7 021
Dynamics	28 903	17 811	62	9 340	8 526
Surveillance	23 887	22 966	4	9 042	8 941
Kockums	5 294	7 267	-27	3 724	4 668
Combitech	4 291	3 469	24	1 122	1 083
Corporate/eliminering	-2 675	-1 516		-960	-373
Summa	77 811	63 116	23	31 501	29 866

Orderingång per region

MSEK	Helår 2023	Helår 2022	Förändring, %	Kv4 2023	Kv4 2022
Sverige	28 306	31 832	-11	11 522	12 719
Övriga Europa	15 631	18 605	-16	6 975	14 314
Nordamerika	9 226	6 110	51	3 580	1 109
Central- och Sydamerika	1 563	2 032	-23	1 506	955
Asien	6 075	2 197	177	3 083	342
Afrika	73	361	-80	10	13
Australien etc.	3 147	1 979	59	554	414
Ej namngivet land	13 790	-	-	4 271	-
Summa	77 811	63 116	23	31 501	29 866

Orderstock per rörelsesegment

MSEK	31 dec 2023	31 dec 2022
Aeronautics	46 995	42 645
Dynamics	46 971	30 821
Surveillance	45 780	41 301
Kockums	13 178	12 772
Combitech	1 595	1 227
Corporate/eliminering	-1 110	-1 090
Summa	153 409	127 676

Orderstock per region

MSEK	31 dec 2023	31 dec 2022
Sverige	55 314	48 485
Övriga Europa	40 636	36 799
Nordamerika	11 510	8 201
Central- och Sydamerika	17 878	20 012
Asien	9 600	8 409
Afrika	535	615
Australien etc.	4 638	5 155
Ej namngivet land	13 298	-
Summa	153 409	127 676

Försäljningsintäkter per rörelsessegment

MSEK	Helår 2023	Helår 2022	Föränd- ring, %	Kv4 2023	Kv4 2022
Aeronautics	13 754	12 942	6	4 152	4 258
Dynamics	12 577	9 168	37	4 405	3 287
Surveillance	18 559	14 616	27	5 777	4 793
Kockums	4 892	3 614	35	1 424	1 134
Combitech	3 922	3 399	15	1 117	1 035
Corporate/eliminering	-2 095	-1 733		-753	-641
Summa	51 609	42 006	23	16 122	13 866

Försäljningsintäkter per region

MSEK	Helår 2023	1 % fsg	Helår 2022	1 % fsg
Sverige	21 614	42	17 555	42
Övriga Europa	11 913	23	7 838	19
Nordamerika	5 607	11	4 466	11
Central- och Sydamerika	3 690	7	3 901	9
Asien	4 759	9	5 910	14
Afrika	109	0	88	0
Australien etc.	3 425	7	2 248	5
Ej namngivet land	492	1	-	-
Summa	51 609	100	42 006	100

Information om större kunder

Under 2023 hade Saab en kund som enskilt svarade för 10 procent eller mer av koncernens försäljningsintäkter. Svenska försvaret är kund till samtliga affärsområden och de totala intäkterna uppgick till MSEK 19 029 (15 298).

Säsongsvariationer

En stor del av Saabs verksamhet består av större projekt där intäkten redovisas enligt successiv vinstavräkning i förhållande till upparbetning. Upparbetningsgraden i dessa projekt är normalt sett lägre under det tredje kvartalet jämfört med övriga kvartal. Det fjärde kvartalet påverkas normalt sett även av en högre andel leveranser inom främst Dynamics.

Rörelseresultat per rörelsesegment

MSEK	Helår 2023	1 % fsg	Helår 2022	1 % fsg	Kv4 2023	Kv4 2022
Aeronautics	710	5,2	694	5,4	212	257
Dynamics	1 600	12,7	1 562	17,0	558	580
Surveillance	2 034	11,0	1 176	8,0	705	520
Kockums	589	12,0	300	8,3	229	139
Combitech	340	8,7	267	7,9	111	95
Rörelsesegmentens rörelseresultat	5 273	10,3	3 999	9,6	1 815	1 591
Corporate	-1 001		-725		-395	-277
Summa	4 272	8,3	3 274	7,8	1 420	1 314

Av- och nedskrivningar per rörelsesegment

MSEK	Helår 2023	Helår 2022	Föränd- ring, %	Kv4 2023	Kv4 2022
Aeronautics	206	164	26	51	38
Dynamics	107	96	11	31	26
Surveillance	899	807	11	249	202
Kockums	29	29	-	7	7
Combitech	10	8	25	3	2
Corporate	1 035	1 023	1	271	294
Summa	2 286	2 127	7	612	569

Operationellt kassaflöde per rörelsesegment

MSEK	Helår 2023	Helår 2022	Kv4 2023	Kv4 2022
Aeronautics	-370	107	240	457
Dynamics	2 784	1 251	1 568	590
Surveillance	1 153	1 314	1 913	219
Kockums	198	-288	-292	19
Combitech	387	177	332	270
Corporate	-995	32	-70	127
Summa	3 157	2 593	3 691	1 682

Sysselsatt kapital per rörelsesegment

MSEK	31 dec 2023	31 dec 2022
Aeronautics	10 403	9 547
Dynamics	4 811	5 616
Surveillance	11 676	11 970
Kockums	1 937	1 515
Combitech	1 101	979
Corporate/eliminering	14 026	11 324
Summa	43 954	40 951

Personal, heltidsekvivalenter (FTE:er) per rörelsesegment

Antal vid periodens slut	31 dec 2023	31 dec 2022
Aeronautics	5 568	5 131
Dynamics	3 998	3 420
Surveillance	6 275	5 583
Kockums	1 699	1 462
Combitech	2 242	2 064
Corporate	1 828	1 461
Summa	21 610	19 121

Not 4 Försäljningsintäkternas fördelning

MSEK	Aeronautics		Dynamics		Surveillance		Kockums		Combitech		Corporate/ eliminering		Group	
	Helår 2023	Helår 2022	Helår 2023	Helår 2022	Helår 2023	Helår 2022	Helår 2023	Helår 2022	Helår 2023	Helår 2022	Helår 2023	Helår 2022	Helår 2023	Helår 2022
Externa försäljningsintäkter	13 664	12 869	12 317	8 973	17 897	14 029	4 814	3 580	2 627	2 358	290	197	51 609	42 006
Interna försäljningsintäkter	90	73	260	195	662	587	78	34	1 295	1 041	-2 385	-1 930	-	-
Summa intäkter	13 754	12 942	12 577	9 168	18 559	14 616	4 892	3 614	3 922	3 399	-2 095	-1 733	51 609	42 006
Försäljningsintäkter per kundkategori:														
Militära kunder	12 745	12 150	11 579	8 539	15 992	11 905	4 814	3 580	1 185	993	119	68	46 434	37 235
Civila kunder	919	719	738	434	1 905	2 124	-	-	1 442	1 365	171	129	5 175	4 771
Summa externa intäkter	13 664	12 869	12 317	8 973	17 897	14 029	4 814	3 580	2 627	2 358	290	197	51 609	42 006
Försäljningsintäkter per intäktslag:														
Långa kundkontrakt	12 075	10 420	4 526	2 181	13 377	10 294	2 916	2 439	-	25	126	64	33 020	25 423
Tjänster	1 261	2 286	1 446	1 238	3 115	2 738	1 106	749	2 450	2 217	137	114	9 515	9 342
Produkter	328	163	6 345	5 554	1 405	997	792	392	177	116	27	19	9 074	7 241
Summa externa intäkter	13 664	12 869	12 317	8 973	17 897	14 029	4 814	3 580	2 627	2 358	290	197	51 609	42 006
Försäljningsintäkter per marknadssegment:														
Militärt flyg	12 400	11 914	305	271	7 226	5 551	-	-	34	38	49	26	20 014	17 800
Land	124	107	9 864	7 048	2 833	2 726	-	-	1 192	1 016	22	6	14 035	10 903
Marin	12	6	2 097	1 619	5 820	3 575	4 814	3 580	6	7	145	110	12 894	8 897
Samhällssäkerhet	57	49	32	24	1 990	2 156	-	-	382	324	55	33	2 516	2 586
Kommersiellt flyg	1 071	793	-	-	9	1	-	-	8	2	15	20	1 103	816
Andra segment/ej utfördelat	-	-	19	11	19	20	-	-	1 005	971	4	2	1 047	1 004
Summa externa intäkter	13 664	12 869	12 317	8 973	17 897	14 029	4 814	3 580	2 627	2 358	290	197	51 609	42 006
Tidpunkt för intäktsredovisning:														
Över tid	12 064	11 772	5 827	3 194	13 515	11 471	4 782	3 350	2 626	2 323	157	86	38 971	32 196
Vid en given tidpunkt	1 600	1 097	6 490	5 779	4 382	2 558	32	230	1	35	133	111	12 638	9 810
Summa externa intäkter	13 664	12 869	12 317	8 973	17 897	14 029	4 814	3 580	2 627	2 358	290	197	51 609	42 006

Not 5 Jämförelsestörande poster

Jämförelsestörande post	Affärsområde	Rad	Helår 2023	Helår 2022	Kv4 2023	Kv4 2022
Nedskrivning av intresseföretag	Corporate	Andel av intresseföretags och joint ventures resultat	-494	-	-210	-
Realisationsvinst avyttring MTM-verksamheten	Surveillance	Övriga rörelseintäkter	270	-	-	-
Realisationsvinst avyttring fastighet	Corporate	Övriga rörelseintäkter	58	-	-	-
Negativ goodwill från preliminär förvärvsanalys	Corporate	Övriga rörelseintäkter	144	-	144	-
Summa			-22	-	-66	-

De jämförelsestörande posterna ingår i koncernens rörelseresultat. Rörelseresultat justerat för jämförelsestörande poster rapporteras inte för helåret 2023 eller det fjärde kvartalet 2023.

Not 6 Utdelning till moderbolagets aktieägare

På styrelsemötet den 8 februari 2024 beslutade styrelsen att föreslå Årsstämman 2024 en utdelning till moderbolagets aktieägare uppgående till SEK 6,40 per aktie, vilket motsvarar en total utdelning på MSEK 853. Utdelningen föreslås att utbetalas i två lika stora delar. Föreslagen avstämningsdag för utdelningen är den 15 april 2024 med förväntad utbetalning den 18 april 2024 samt den 8 oktober 2024 med förväntad utbetalningsdag den 11 oktober 2024.

Not 7 Immateriella anläggningstillgångar

MSEK	31 dec 2023	31 dec 2022
Goodwill	5 424	5 384
Aktiverade utvecklingsutgifter	6 106	5 958
Andra immateriella tillgångar	1 411	906
Summa	12 941	12 248

Not 8 Nettoliquiditet/-skuld

MSEK	31 dec 2023	31 dec 2022
Tillgångar:		
Likvida medel	2 129	2 869
Kortfristiga placeringar	11 340	9 988
Summa likvida placeringar	13 469	12 857
Kortfristiga räntebärande fordringar	73	67
Långfristiga räntebärande fordringar	333	564
Långfristiga fordringar hänförliga till pensioner	59	19
Summa räntebärande tillgångar	13 934	13 507
Skulder:		
Leasingskulder	2 675	2 794
Obligationer och andra skuldebrev	7 270	7 101
Skulder till intresseföretag och joint ventures	49	48
Övriga räntebärande skulder	48	45
Avsättning för pensioner ¹⁾	1 549	1 087
Summa räntebärande skulder och avsättning för pensioner	11 591	11 075
Nettoliquiditet (+) / nettoskuld (-)	2 343	2 432

1) Exklusive avsättning för särskild löneskatt hänförlig till pensioner.

Bekräftade kreditfaciliteter

MSEK	Faciliteter	Nyttjat	Tillgängligt
Revolverande kreditfacilitet (Förfallotidpunkt 2026, BSEK 4, 2025, BSEK 2)	6 000	-	6 000
Checkräkning (Förfallotidpunkt 2024)	88	-	88
Summa	6 088	-	6 088

Moderbolaget

MSEK	31 dec 2023	31 dec 2022
Långfristiga obligationer och andra skuldebrev	6 870	6 704
Kortfristiga obligationer och andra skuldebrev	400	397
Summa	7 270	7 101

Saab har sedan 2009 ett Medium Term Note-program (MTN) för att kunna emittera långfristiga obligationer på kapitalmarknaden. Under 2018 utökades MTN-programmet till MSEK 10 000. Inom ramen för programmet har Saab i huvudsak emitterat obligationer till rörlig ränta, så kallade Floating Rate Note-lån (FRN). Under kvartalet återköptes lån med kort tid till förfall om MSEK 686. Nya obligationer med förfall 2028 emitterades till ett belopp om MSEK 1 250. Värdet av utestående obligationer under MTN-programmet uppgick till MSEK 7 270 vid kvartalets utgång.

Inga kreditfaciliteter har utnyttjats under perioden.

Not 9 Sysselsatt kapital

MSEK	31 dec 2023	31 dec 2022
Totala tillgångar	82 759	72 365
Avgår icke räntebärande skulder	38 805	31 414
Sysselsatt kapital	43 954	40 951

Not 10 Finansiella instrument

Klassificering och kategorisering av finansiella tillgångar och skulder ²⁾

Redovisat värde	31 dec 2023	31 dec 2022
Finansiella tillgångar		
Värderat till upplupet anskaffningsvärde ⁴⁾ :		
Kundfordringar, avtalstillgångar och övriga fordringar	21 144	17 295
Likvida medel	2 129	2 869
Långfristiga fordringar	456	676
Värderat till verkligt värde via resultaträkningen ³⁾ :		
Kortfristiga placeringar	11 340	9 988
Derivat avseende handel	81	75
Finansiella placeringar	223	66
Värderat till verkligt värde via övrigt totalresultat ³⁾ :		
Derivat som säkringsredovisas	1 575	1 760
Egetkapitalinstrument valda att klassificeras som redovisade till verkligt värde via övrigt totalresultat	879	52
Summa finansiella tillgångar	37 827	32 781
Finansiella skulder		
Värderat till upplupet anskaffningsvärde:		
Räntebärande skulder ¹⁾	10 043	9 988
Övriga skulder ⁴⁾	12 426	10 740
Värderat till verkligt värde via resultaträkningen ³⁾ :		
Skuld avseende villkorad tilläggsköpeskilling	123	-
Derivat avseende handel	8	21
Värderat till verkligt värde via övrigt totalresultat ³⁾ :		
Derivat som säkringsredovisas	1 103	1 643
Summa finansiella skulder	23 703	22 392
¹⁾ Verkligt värde	9 840	9 840

²⁾ Derivat med positiva värden redovisas som tillgångar och derivat med negativa värden redovisas som skulder. Derivat med legal kvittningsrätt uppgår till MSEK 964.

³⁾ Påverkan av kreditrisk för dessa instrument bedöms som låg mot bakgrund av limiter i befintlig placeringpolicy.

⁴⁾ Redovisat värde bedöms i allt väsentligt överensstämma med verkligt värde.

Koncernen har tillämpat samma värderingsmetoder som i årsbokslutet 2022. En beskrivning av dessa återfinns på sidan 149 i not 35 i årsredovisningen 2022. Per den 31 december 2023 hade koncernen följande finansiella tillgångar och skulder värderade till verkligt värde:

Tillgångar värderade till verkligt värde

MSEK	31 dec 2023	Nivå 1	Nivå 2	Nivå 3
Obligationer och räntebärande värdepapper	11 340	11 340	-	-
Valutaterminer	1 374	-	1 374	-
Valutaoptioner	41	-	41	-
Ränteswappar	240	-	240	-
Elderivat	1	1	-	-
Aktier och andelar	1 102	-	-	1 102
Summa	14 098	11 341	1 655	1 102

Skulder värderade till verkligt värde

MSEK	31 dec 2023	Nivå 1	Nivå 2	Nivå 3
Valutaterminer	1 080	-	1 080	-
Ränteswappar	19	-	19	-
Elderivat	12	12	-	-
Skuld avseende villkorad tilläggsköpeskilling	123	-	-	123
Summa	1 234	12	1 099	123

Rörelser i koncernens finansiella instrument i nivå 3 var enligt följande:

MSEK	Onoterade aktier och andelar	Skuld avseende villkorad tilläggsköpeskilling
Ingående balans, 1 januari	118	-
Förvärv	1 026	133
Orealiserade värdeförändringar redovisade i resultatet	-3	-
Orealiserade värdeförändringar redovisade i övrigt totalresultat	-39	-
Valutaomvärdering	-	-10
Utgående balans, 31 december	1 102	123

Not 11 Tilläggsupplysningar till kassaflödesanalys

Fritt kassaflöde

MSEK	Jan-dec 2023	Jan-dec 2022	Kv4 2023	Kv4 2022
Kassaflöde från den löpande verksamheten före förändringar av rörelsekapital exklusive skatter och andra finansiella poster ¹⁾	6 777	5 718	2 270	2 121
Kassaflöde från förändringar i rörelsekapital:				
Avtalstillgångar och -skulder	2 915	-153	2 423	517
Varulager	-2 691	-2 550	-89	-165
Övriga rörelsefordringar	-1 922	-241	-973	-1 354
Övriga rörelseskulder	2 020	2 552	1 391	1 613
Avsättningar	-408	-540	-96	-151
Förändring av rörelsekapital	-86	-932	2 656	460
Kassaflöde från den löpande verksamheten exklusive skatter och andra finansiella poster	6 691	4 786	4 926	2 581
Investeringsverksamheten:				
Förvärv av immateriella anläggningstillgångar	-1 031	-686	-427	-211
Förvärv av materiella anläggningstillgångar	-2 507	-1 624	-791	-698
Avyttring av materiella anläggningstillgångar inklusive biologiska tillgångar	4	117	-17	10
Kassaflöde från investeringsverksamheten ²⁾	-3 534	-2 193	-1 235	-899
Operationellt kassaflöde	3 157	2 593	3 691	1 682
Skatter och andra finansiella poster	-815	-656	-248	-225
Avyttring och förvärv av finansiella tillgångar, intresseföretag och joint ventures	-896	-108	-863	-18
Förvärv av verksamheter	-262	-	-21	-
Avyttring av koncernföretag och andra verksamheter	382	42	-	-
Fritt kassaflöde	1 566	1 871	2 559	1 439

1) Inkluderar även amortering av leasingkulder

2) Kassaflöde från investeringsverksamheten exklusive förändring av kortfristiga placeringar och övriga räntebärande tillgångar samt exklusive avyttring och förvärv av finansiella tillgångar, verksamheter och koncernföretag. I de fall förvärv och avyttring av finansiella anläggningstillgångar bedöms vara av rörelsekaraktär ingår dock posten i investeringsverksamheten.

Fritt kassaflöde jämfört med kassaflöde i kassaflödesanalysen

MSEK	Helår 2023	Helår 2022	Kv4 2023	Kv4 2022
Fritt kassaflöde	1 566	1 871	2 559	1 439
Investeringsverksamheten – räntebärande:				
Kortfristiga placeringar	-1 233	-49	-2 006	-1 023
Andra finansiella placeringar och fordringar	-372	-130	29	5
Finansieringsverksamheten:				
Amortering av lån	-1 075	-1 386	-597	-7
Upptagande av lån	1 250	1 394	1 120	-
Utbetalad utdelning till moderbolagets aktieägare	-703	-647	-	-
Utbetalad utdelning till innehavare utan bestämmande inflytande	-126	-62	-126	-35
Transaktioner med innehavare utan bestämmande inflytande	10	47	-	-
Periodens kassaflöde	-683	1 038	979	379

Likvida medel

MSEK	31 dec 2023	31 dec 2022
Följande delkomponenter ingår i likvida medel:		
Kassa och bank	1 629	1 619
Bankdepositioner	500	1 250
Summa enligt balansräkningen	2 129	2 869
Summa enligt kassaflödesanalysen	2 129	2 869

Not 12 Rörelseförvärv

Den 31 augusti tillkännagav Saab förvärvet av 100 procent av aktierna i BlueBear Systems Group Ltd (BlueBear) för cirka MSEK 383. BlueBear är en världsledande leverantör av autonoma system för svärmar av drönare baserade på AI för avancerade försvars- och säkerhetsapplikationer. Vid förvärvstidpunkten hade BlueBear 65 anställda i Bedford, England och hade 2022 en omsättning om MGBP 8.

Den totala köpeskillingen om cirka MSEK 383 inkluderar en uppskattad villkorad tilläggsköpeskilling till verkligt värde om cirka MSEK 133. Den villkorade köpeskillingen baseras på uppfyllelse av mål avseende finansiell prestation och strategiska mål definierade av Saab fram till september 2025 och september 2027.

Kombinationen av Saabs produkter, tjänster och lösningar, och BlueBears erfarenhet som en agil integratör av AI-baserade autonoma system kommer bidra till Saabs framtida förmågor. BlueBear kommer bidra till Saabs nuvarande lösningar världen över och Saab kommer dra nytta av BlueBears expertis inom autonomi och svärmar av drönare, såväl som inom ledningssystem. Detaljer om förvärvsanalys, förvärvade nettotillgångar och goodwill är enligt följande:

Preliminär förvärvsanalys för BlueBear		MSEK
Köpeskilling		
Köpeskilling utbetald 30 augusti 2023		250
Tilläggsköpeskilling		133
Total köpeskilling		383
Påverkan på likvida medel		
Köpeskilling utbetald 30 augusti 2023		250
Avgår; Likvida medel i det förvärvade bolaget		-27
Påverkan på likvida medel (positiv (-) / negativ (+))		223

Verkligt värde på identifierbara tillgångar och skulder på förvärvsdagen var:		MSEK
Immateriella anläggningstillgångar		
Immateriella anläggningstillgångar		279
Materiella anläggningstillgångar		1
Omsättningstillgångar		53
Likvida medel		27
Totala tillgångar		360
Totala skulder		93
Totalt identifierbara nettotillgångar till verkligt värde		267
Goodwill		116
Köpeskilling		383

Goodwill om MSEK 116 utgör värdet av förväntade synergier genom konsolideringen av Saab och BlueBears verksamheter till följd av förvärvet. Inget av den förvärvade goodwillen förväntas vara avdragsgill i inkomstskattehänseende. Verkligt värde av immateriella anläggningstillgångar om MSEK 279 är relaterade till tidigare ej aktiverade utvecklingskostnader och kundrelationer.

Från förvärvstidpunkten har BlueBear bidragit med MSEK 47 till koncernens försäljningsintäkter och MSEK 11 till koncernens resultat före skatt. Om förvärvet hade ägt rum vid början av året hade försäljningsintäkter ökat med MSEK 74 och resultat före skatt hade ökat med MSEK 6. Transaktionskostnader om MSEK 14 har kostnadsförts och är inkluderade i administrationskostnader (inkluderat i kassaflöde från den löpande verksamheten).

Den 7 september tillkännagav Saab det strategiska förvärvet av CrowdAI i USA för en mindre ersättning.

I det fjärde kvartalet 2023 förvärvade Saab två dotterföretag i Sverige från dess intresseföretag UMS Skeldar AG mot en mindre ersättning. Företagen hade nettotillgångar om MSEK 168. Transaktionen resulterade i en preliminär negativ goodwill om MSEK 144 som redovisades i Övriga rörelseintäkter i det fjärde kvartalet 2023 och en effekt på fritt kassaflöde om MSEK -21. I samband med transaktionen bokades nedskrivningar i minoritetsportföljen relaterat till UMS Skeldar AG om MSEK -210. Dessa poster klassificerades som jämförelsestörande poster, se not 5.

Den 31 mars 2023 slutförde Saab avyttringen av Maritime Traffic Management-verksamheten inom affärsområdet Surveillance till fonder kontrollerade av Agilitas Private Equity LLP. Erhållen köpeskilling uppgick till 46 miljoner EUR och transaktionen genererade en realisationsvinst på MSEK 270 med en positiv effekt på fritt kassaflöde om MSEK 307. Realisationsvinsten har klassificerats som en jämförelsestörande post, se not 5. Den avyttrade MTM-verksamheten hade 2022 försäljningsintäkter om MSEK 356 och ett rörelseresultat om MSEK 42. Verksamheten redovisades separat i balansräkningen som tillgångar som innehas för försäljning och skulder hänförliga till tillgångar som innehas för försäljning per den 31 december 2022.

Under det andra kvartalet 2023 avyttrade Saab en fastighet i enlighet med beslut från årsstämman avseende aktieöverlåtelseavtal och hyresavtal med Vectura. Avyttringen resulterade i en realisationsvinst om MSEK 58 och en positiv effekt på fritt kassaflöde om MSEK 75 i det andra kvartalet. Avyttringen klassificerades som en jämförelsestörande post. Se också not 5 och not 15.

Not 13 Förmånsbestämda pensionsplaner

Inom Saab finns förmånsbestämda pensionsplaner som innebär att ersättningen efter avslutad anställning utgår med en procentuell andel av

den anställdes lön. Förmånsbestämda planer avser främst den svenska verksamheten där ITP2-planen svarar för mer än 90 procent av det totala åtagandet.

Avsättningar för pensioner enligt IAS 19

MSEK	31 dec 2023	31 dec 2022
Förmånsbestämd pensionsskuld	10 749	9 742
Särskild löneskatt	323	217
Avgår förvaltningstillgångar	9 259	8 674
Nettoavsättning pensioner	1 813	1 285
varav redovisat som långfristig fordran	59	19

Aktuariella vinster och förluster redovisas i övrigt totalresultat. Aktuariell förlust hänförlig till pensioner för den svenska delen av verksamheten uppgick under 2023 till netto MSEK 733 vilket förklaras av följande:

Negativa erfarenhetsjusteringar har resulterat i en aktuariell förlust på MSEK 515.

Avkastningen på förvaltningstillgångarna var högre än förväntat vilket gav en aktuariell vinst på MSEK 378.

Inflationsantagandet minskade från 1,75 procent till 1,50 procent och den antagna diskonteringsräntan minskade från 3,75 procent till 3,25 procent. Dessa förändringar resulterade i en aktuariell förlust om 357 MSEK.

Förändringar i demografiska antaganden ledde till en aktuariell förlust om MSEK 99.

Aktuariell förlust hänförlig till särskild löneskatt uppgick till MSEK 140.

Not 14 Eventualförpliktelser

Inga ytterligare väsentliga förpliktelser har tillkommit under 2023. För koncernens så kallade fullgörandegarantier avseende åtaganden mot kunder är sannolikheten för ett utflöde av resurser ytterst liten och därför redovisas inget värde.

Not 15 Transaktioner med närstående

Årsstämman som hölls den 5 april 2023 godkände ett aktieöverlåtelseavtal och hyresavtal med Vectura, ett indirekt helägt dotterbolag till Investor AB avseende lokaler i södra Sverige som ska användas av affärsområde Kockums och dotterbolaget Combitech AB. Försäljningen av fastigheten fullbordades under det andra kvartalet 2023, se not 12 och not 5. I det fjärde kvartalet 2023 förvärvade Saab två dotterföretag i Sverige från dess intresseföretag UMS Skeldar AG mot en mindre ersättning. Se not 12 för ytterligare information. Därutöver ingick Saab i ett avtal om att förvärva resterande andelar i UMS Skeldar AG. Transaktionen är föremål för godkännande av utländska direktinvesteringar från tyska myndigheter avseende Hirth Engines GmbH, ett helägt dotterföretag till UMS Skeldar AG. Förvärvet förväntas slutföras under det första kvartalet 2024.

Inga andra väsentliga transaktioner har skett under året. Närstående som koncernen har transaktioner med finns beskrivna i årsredovisningen 2022, not 37.

Not 16 Definitioner

Nedan följer definitioner av finansiella nyckeltal som används i rapporten. För mer information och förklaringar av användandet av respektive nyckeltal hänvisas till saab.com, investor, financial data, key ratios.

Antal anställda

Sammanräkning av alla anställda av företaget, exklusive visstidsanställda och konsulter.

Bruttomarginal

Bruttoresultat i procent av försäljningsintäkter.

Bruttomarginal justerad för jämförelsestörande poster

Bruttoresultat justerat för jämförelsestörande poster i procent av försäljningsintäkter justerade för jämförelsestörande poster.

Bruttoresultat justerat för jämförelsestörande poster

Bruttoresultat med justering för poster som klassificerats som jämförelsestörande poster.

EBITDA

Rörelseresultat före av- och nedskrivningar.

EBITDA justerat för jämförelsestörande poster

Rörelseresultat före av- och nedskrivningar med justering för poster som klassificerats som jämförelsestörande poster.

EBITDA-marginal

Rörelseresultat före av- och nedskrivningar, i procent av försäljningsintäkter.

EBITDA-marginal justerad för jämförelsestörande poster

Rörelseresultat före av- och nedskrivningar justerat för jämförelsestörande poster i procent av justerade försäljningsintäkter.

Effektiv skattesats

Aktuella och uppskjutna skatter i procent av resultat före skatt.

Eget kapital per aktie

Eget kapital hänförligt till moderbolagets aktieägare dividerat med antal aktier, exklusive aktier i eget förvar, vid periodens utgång.

Forskning och utveckling, FOU

Forsknings- och utvecklingskostnader redovisas separat i resultaträkningen och innehåller kostnader för egenfinansierad ny- och vidareutveckling av produkter samt avskrivning och eventuell nedskrivning av aktiverade utvecklingsutgifter.

Utgifter för egenfinansierad forskning och utveckling innehåller både kostnadsförda utgifter exklusive avskrivningar och nedskrivningar, och utgifter aktiverade i balansräkningen som utvecklingskostnader.

Totala utgifter för forskning och utveckling innehåller utöver utgifter för egenfinansierad forskning och utveckling, den del av Saabs forskning och utveckling som bedrivs tillsammans med kunder och som rapporteras under kostnad för sålda varor.

Fritt kassaflöde

Kassaflöde från den löpande verksamheten inklusive amortering av leasingskulder samt kassaflöde från investeringsverksamheten exklusive förvärv och avyttring av kortfristiga placeringar och andra räntebärande finansiella tillgångar.

Fritt kassaflöde per aktie

Fritt kassaflöde dividerat med genomsnittligt antal aktier efter utspädning.

FTE, Full Time Equivalent, heltidsekvivalent

Hänvisar till antalet anställda heltidsekvivalenter. Exkluderar långtidsfrånvarande och konsulter men inkluderar visstidsanställda och deltidsanställda.

Försäljningsintäkter justerat för jämförelsestörande poster

Försäljningsintäkter med justering för poster som klassificerats som jämförelsestörande poster.

Jämförelsestörande poster

Jämförelsestörande poster utgörs av de finansiella effekterna från händelser eller transaktioner med betydande konsekvenser, som är relevanta för att förstå resultatet vid jämförelse mellan perioder. Sådana händelser eller transaktioner kan vara hänförliga till omstruktureringsprogram, kostnader kopplade till tvister, händelser i omvärlden, nedskrivningar samt vinster eller förluster från avyttring av koncernföretag, joint ventures eller intresseföretag.

Kassaflödeskonvertering

Operationellt kassaflöde dividerat med rörelseresultat.

Nettoinvesteringar

Förvärv och avyttringar av immateriella och materiella anläggningstillgångar.

Nettolikviditet/nettoskuld

Likvida medel, kortfristiga placeringar och räntebärande fordringar med avdrag för räntebärande skulder och avsättningar för pensioner exklusive avsättning för pensioner hänförlig till särskild löneskatt.

Nettolikviditet/nettoskuld i relation till EBITDA

Nettolikviditet/nettoskuld vid periodens utgång dividerat med 12 månaders rullande rapporterad EBITDA.

Operationellt kassaflöde

Kassaflöde från den löpande verksamheten, exklusive skatter och andra finansiella poster, amortering av leasingskulder samt förvärv och avyttringar av immateriella och materiella anläggningstillgångar.

Orderingång

Totalt värde på mottagna ordrar under perioden.

Orderstock

Totalt värde på utestående ordrar vid periodens slut.

Organisk försäljningstillväxt

Förändring av försäljningsintäkter i procent justerat för valutaeffekter vid omräkning av utländska dotterföretag och strukturförändringar såsom förvärv och avyttringar av dotterföretag.

Resultat per aktie

Periodens resultat hänförligt till moderbolagets aktieägare dividerat med genomsnittligt antal aktier före och efter full utspädning.

Räntabilitet på eget kapital

Periodens resultat (rullande 12 månader) i procent av genomsnittligt eget kapital.

Räntabilitet på sysselsatt kapital

Rörelseresultatet ökat med finansiella intäkter (rullande 12 månader) i procent av genomsnittligt sysselsatt kapital.

Rörelsemarginal

Rörelseresultat (EBIT) i procent av försäljningsintäkter.

Rörelseresultat

Resultat före finansiella poster och skatt.

Rörelseresultat justerat för jämförelsestörande poster

Rörelseresultat (EBIT) med justering för poster som klassificerats som jämförelsestörande poster.

Rörelsemarginal justerad för jämförelsestörande poster

Rörelseresultat justerat för jämförelsestörande poster i procent av justerade försäljningsintäkter.

Soliditet

Eget kapital i förhållande till balansomslutningen.

Sysselsatt kapital

Totala tillgångar med avdrag för icke räntebärande skulder.

Ordlista

AEW&CS	Airborne Early Warning & Control System, Flygburet varnings- och övervakningssystem
C4I	Command, Control, Communications, Computers, and Intelligence. Lednings- och kommunikationssystem
CDP	Globalt rapporteringssystem för investerare, företag, kommuner, stater och regioner i hanteringen av klimatpåverkan
FMV	Försvarets materielverk
FRN	Floating Rate Note, lån med rörlig ränta
IAS	International Accounting Standards, internationella redovisningsregler
IFRS	International Financial Reporting Standards, internationella redovisningsregler
MTN	Medium Term Note, lånefacilitet där obligationer med löptid på 1-15 år ges ut
MTM	Maritime Traffic Management, marin trafikledning
NLAW	Next Generation Light Anti-Tank Weapon, pansarvärnssystem
SBTi	Science Based Targets-initiativet

Stockholm den 9 februari 2024

Saab AB (publ)

Styrelsen

Denna bokslutskommuniké har inte varit föremål för granskning av bolagets revisorer.



SAAB

Kontakt

Merton Kaplan, chef för investerarrationer
+46 734 18 20 71

Johanna Hallstedt, investerarrationer
+46 734 18 79 10

Presentation av Kv4 2023 och uppdatering på exekveringen av strategin:

Saab bjuder in investerare, analytiker och media till en kombinerad presentation av resultatet för Kv4 2023 och en uppdatering på exekveringen av strategin. Evenemanget äger rum i Stockholm 9 februari 2024 och inkluderar ett mingel med Saabs koncernledning.

Presentation och telefonkonferens börjar kl. 09.30.

Webbsändning:

www.saab.com/investors/register-webcast-q4-2023

Telefonkonferens:

För registrering och information för att ansluta till konferensen, vänligen se

www.saab.com/investors/conference-call-q4

Bokslutskommunikén, presentationsmaterialet och webbsändningen kommer att finnas tillgängliga på

www.saab.com/investors

Kalender

Årsredovisning 2023

Publiceras vecka 9 2024

Årsstämma

Kommer att äga rum 11 april 2024

Delårsrapport Kv1 2024

Publiceras 26 april 2024

Halvårsrapport 2024

Publiceras 19 juli 2024

Delårsrapport Kv3 2024

Publiceras 22 oktober 2024

Viktig information

Denna bokslutskommuniké kan innehålla framåtriktad information som återspeglar Saab AB:s aktuella syn på framtida händelser samt finansiell och operativ utveckling. Ord som "avser", "ser", "förväntar", "kan", "bedömer", "planerar", "anser", "uppskattar" och andra uttryck som innebär indikationer eller förutsägelser avseende framtida utveckling eller trender, och som inte är grundade på historiska fakta, utgör framåtriktad information. Framåtriktad information är till sin natur förenad med såväl kända som okända risker och osäkerhetsfaktorer eftersom den är avhängig framtida händelser och omständigheter. Framåtriktad information utgör inte någon garanti avseende framtida resultat eller utveckling och verkligt utfall kan komma att väsentligen skilja sig från vad som uttalas i framåtriktad information.

Informationen är sådan som Saab AB är skyldigt att offentliggöra enligt EU:s marknadsmissbruksförordning. Informationen lämnades, genom ovanstående kontaktpersons försorg, för offentliggörande den 9 februari 2024 kl. 07.30 (CET).

Kv4